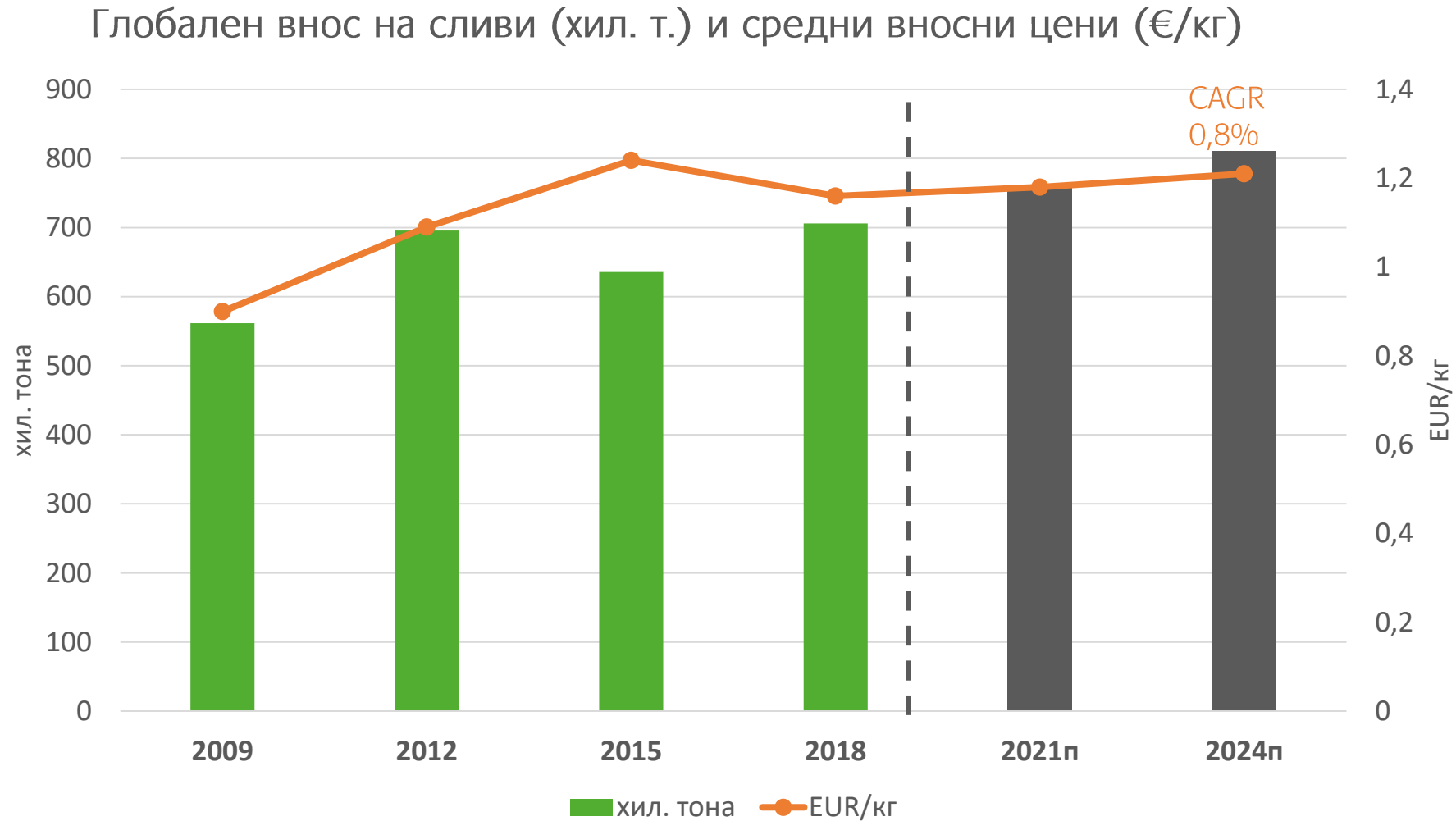




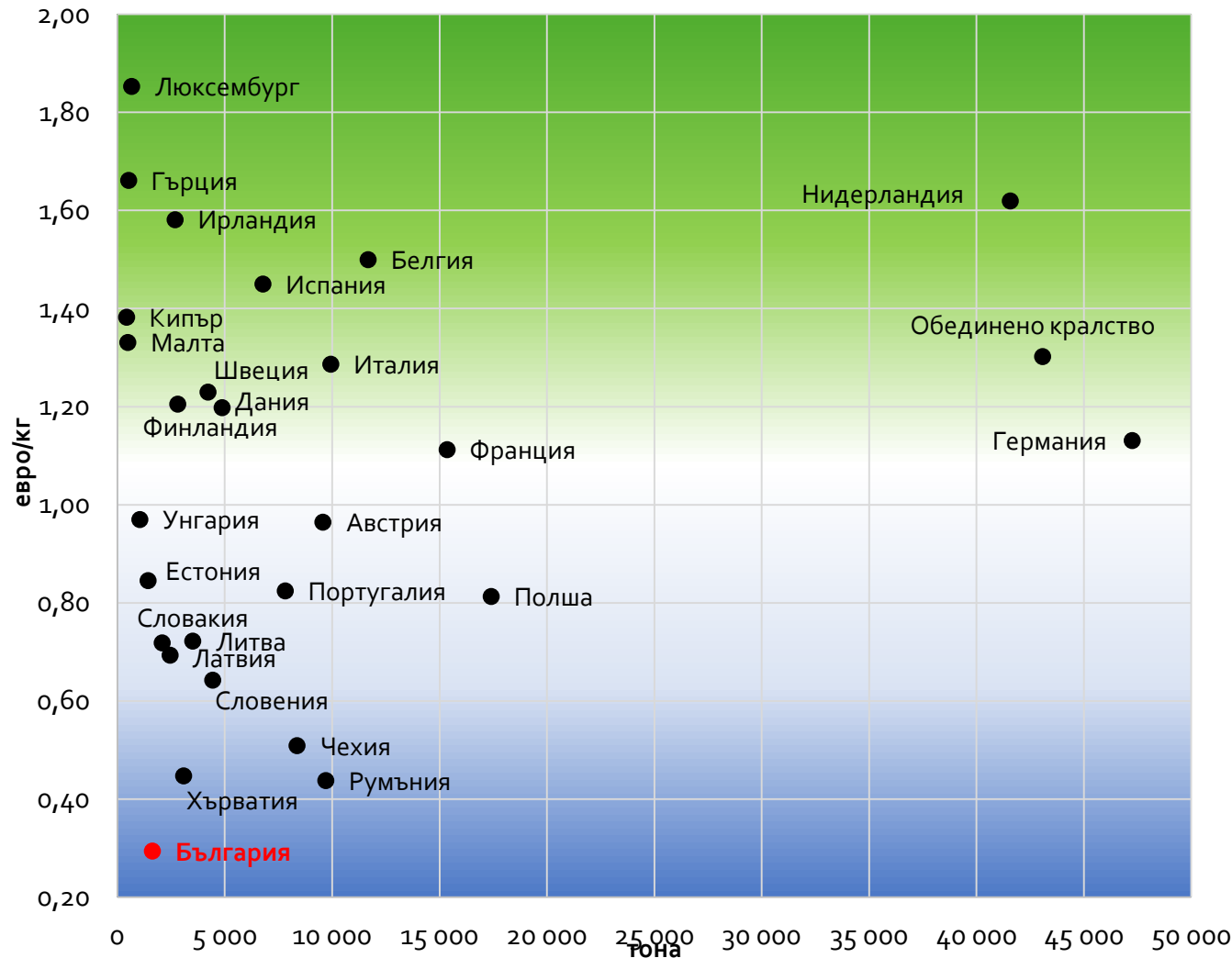
# СЛИВИ

Световният пазар на сливи ще нарасне с 15% в обем през следващите пет години, но цените ще се задържат



# Германия, Обединеното кралство и Нидерландия формират 50% от вноса в ЕС

Вносители в ЕС – средни годишни количества и вносни цени (2015-19\*)

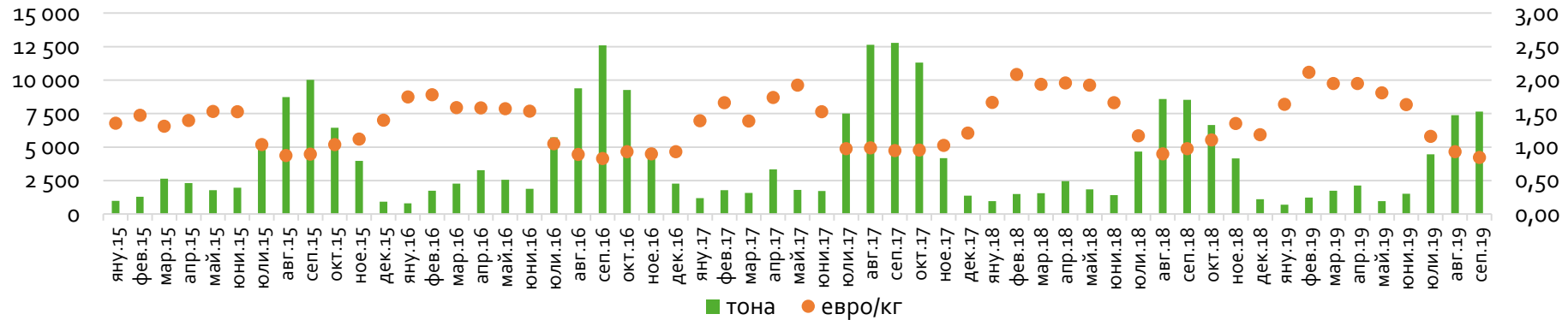


\*Данните за 2019 г. са до октомври

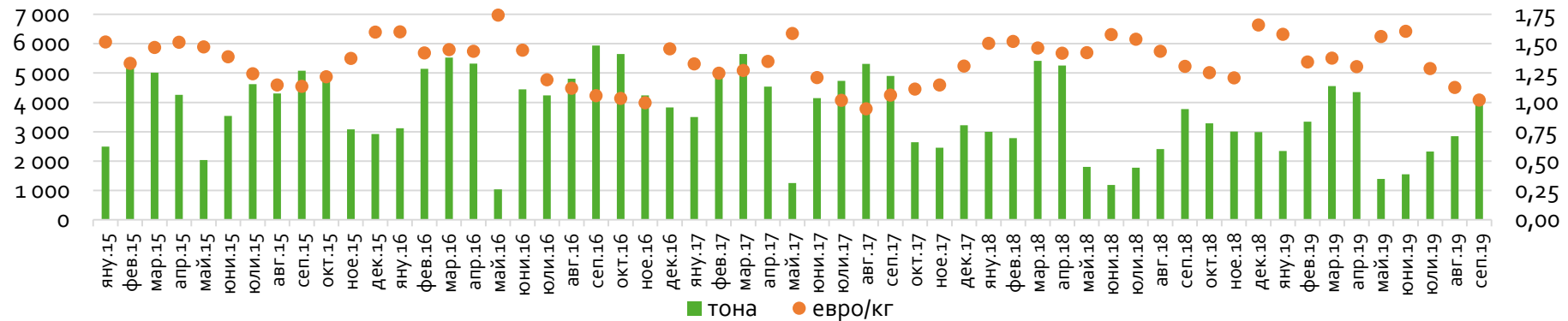
- Германия (18%), Обединеното кралство (16%) и Нидерландия (16%);
- Нидерландия е и сред страните с най-високи вносни цени, което се дължи на извън-сезонната продукция;
- Белгия, Испания и Италия формират пазар от ок 30 хил. тона при средни цени на вноса от €1,30-1,50/кг.;
- Румънският пазар е с едни от най-ниските изкупни цени в Европа;

# Докато в Германия основното търсене е през август-септември, то в ОК и Нидерландия е извънсезонно

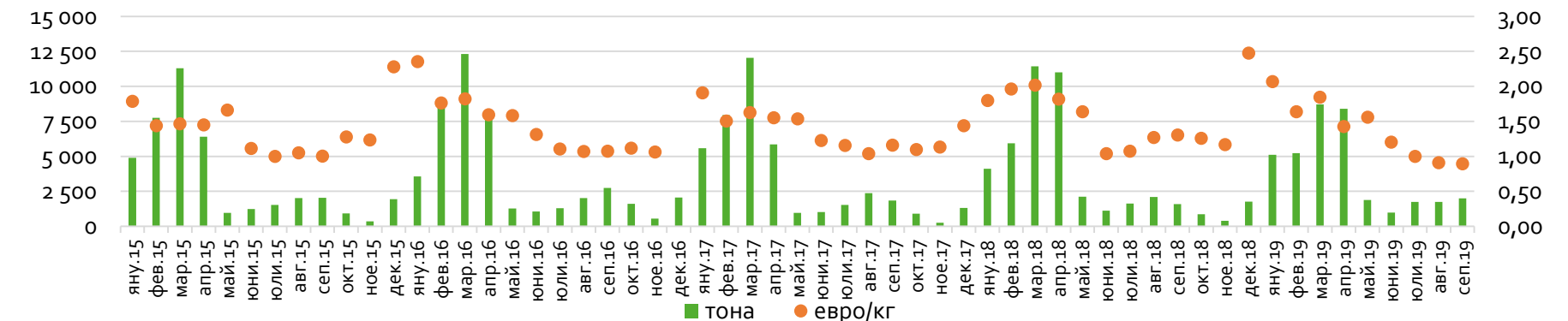
## Германия



## Обединено кралство

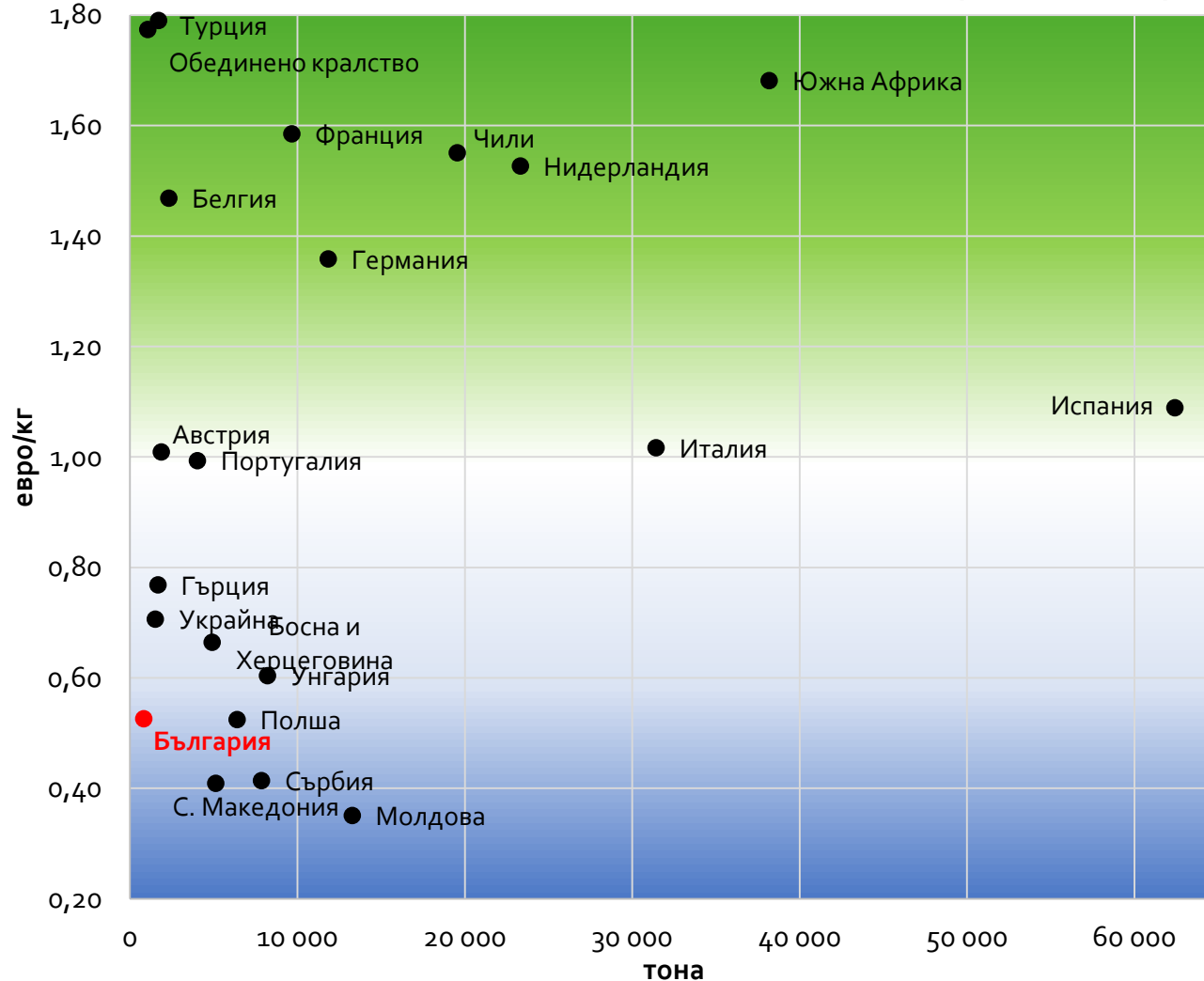


## Нидерландия



# Основните вносители в ЕС са с ранна или извън-сезонна продукция

Топ 20 износители за ЕС + България – средни годишни количества и вносни цени (2015-19\*)

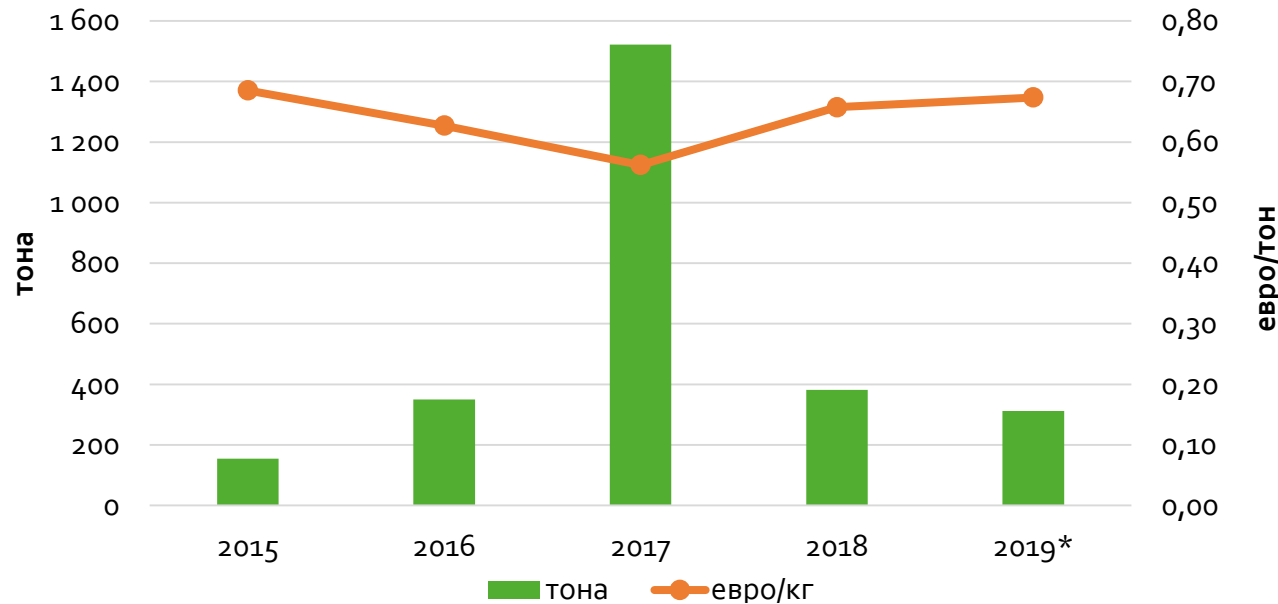


\*Данните за 2019 г. са до октомври

- Испания прави 1/4 от доставките в ЕС;
- Пазарът приема високи цени за високо качество и извън-сезонна продукция – ЮАР е вторият най-голям доставчик в ЕС;
- България доставя едва 0,3% от сливите в ЕС при средни цени за вносител от €0,50/кг;
- Въпреки ниските цени, българската продукция отстъпва пред страни извън ЕС - Сърбия, С. Македония, Молдова, Босна и Херцеговина, Украйна;

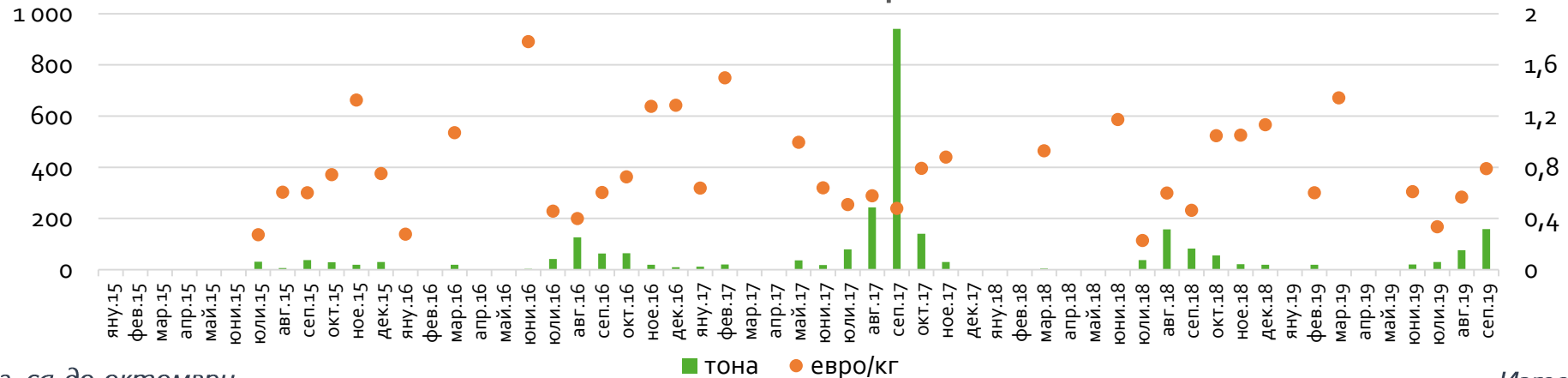
# Износът от България е силно ограничен и се активизира единствено при производствени кризи в други държави

## Годишен износ – количества и средни износни цени



- Под 1% от производството на сливи в страната се изнася с изключение на 2017 г.;
- Сортовата структура предопределя основния пазар – за преработка;
- Относително стабилни цени на износ;

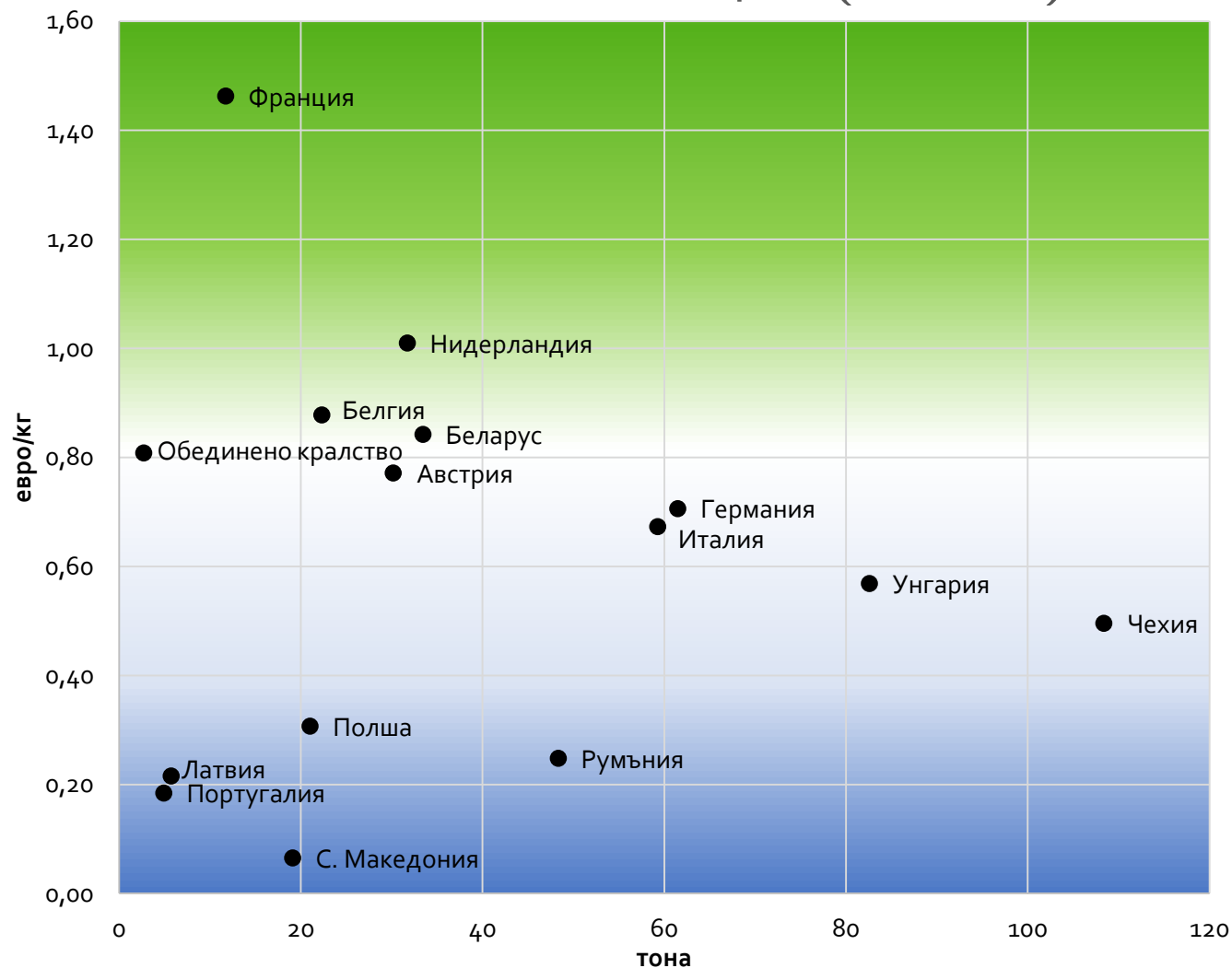
## Месечен износ – количества и средни износни цени



\*Данните за 2019 г. са до октомври

# Чехия, Унгария, Германия и Италия са основни пазари за българските сливи

Вносители на български сливи, средни годишни количества и износни цени (2015-19\*)



- Реализацията основно в Централна Европа – Чехия (20%), Унгария (15%);
- Германия и Италия събират една пета от българския износ на средни цени от €0,70/кг;
- Френският пазар се очертава като най-атраکتивен, но и сред най-недостъпните;

\*Данните за 2019 г. са до октомври

МИНИМАЛНИ:

ДОПЪЛНИТЕЛНИ:

Производство:



Обозначаване	Бр. сливи в 500 гр.
Гигант	<44
Много голяма	44-55
Голяма	55-66
Средна	66-77
Малка	77-99



влага <35%,  
хомогенен цвят  
твърдост: 1-2psi  
захарност: 14-17%  
TSS: 25-35%

Критерии за отказ:

- >12% отклонение от цвета;
- >8% наранявания
- Мухъл;
- Вредители;

Доставка:

t°: от 2 °C до 6 °C



Опаковки от:  
0,125/0,250/0,500/1/  
1,5 и >1,5 кг