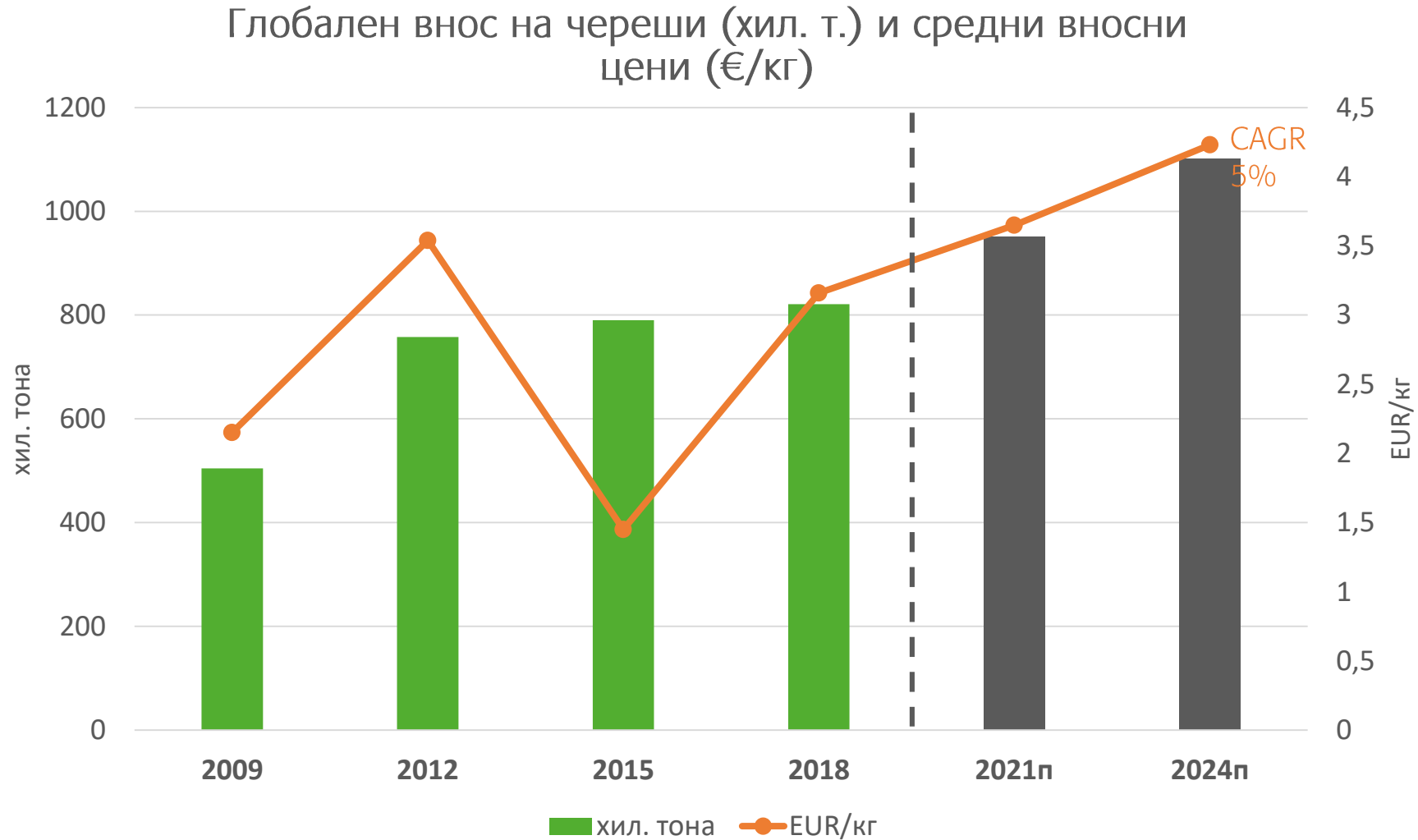




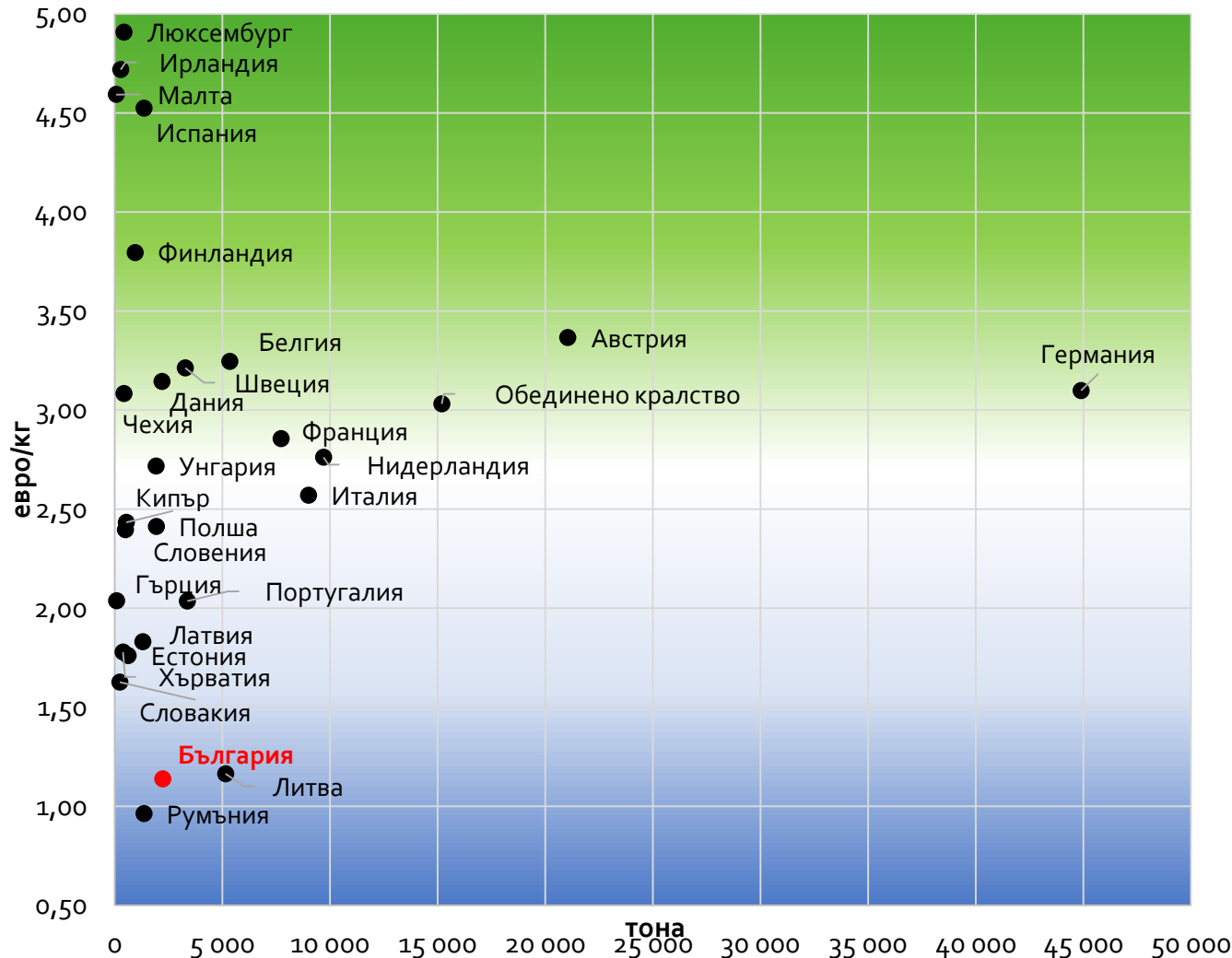
# ЧЕРЕШИ

# Глобалното търсене на пресни череши ще расте с бързи темпове главно заради Азиатския пазар



# Германия е най-големият вносител на пресни черешки в Европа, следвана от Австрия и Обединеното кралство

Вносители в ЕС – средни годишни количества и вносни цени (2015-19\*)

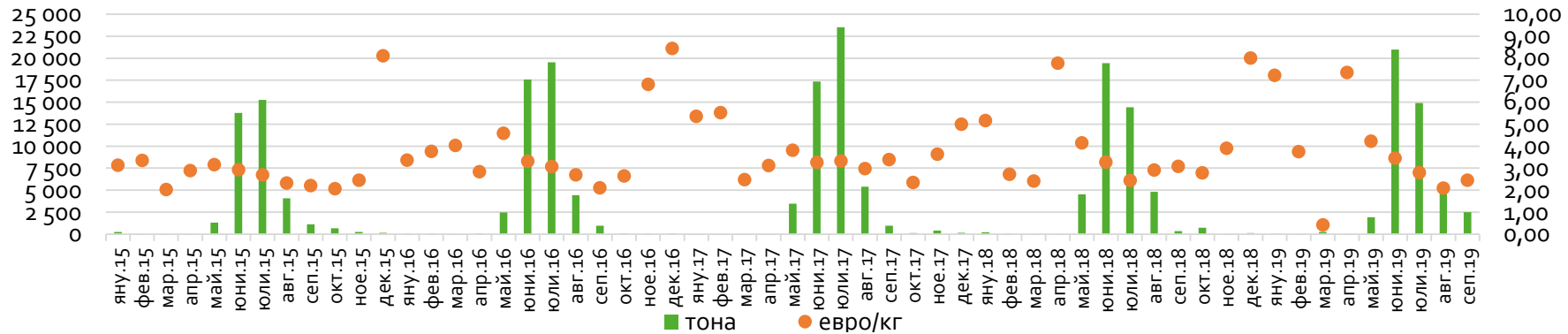


\*Данните за 2019 г. са до октомври

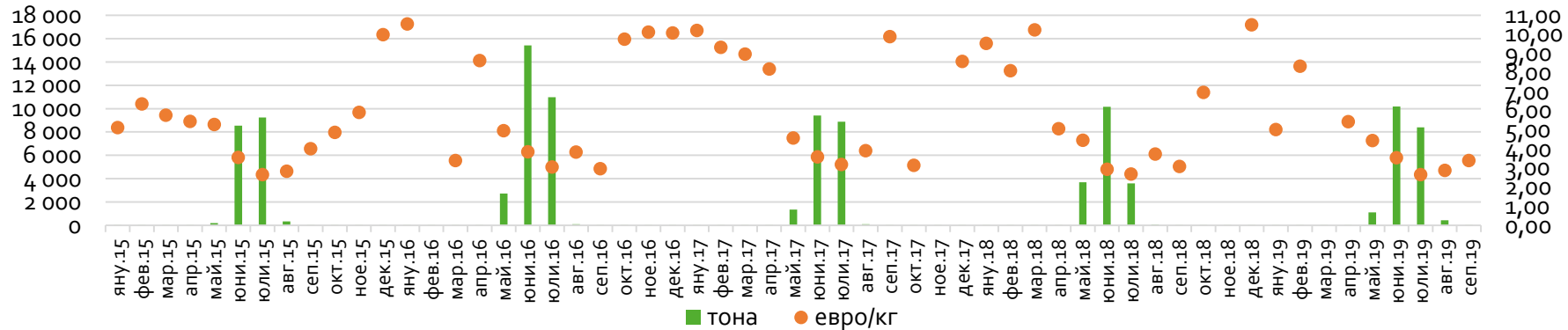
- **Германия** генерира една трета от общия внос в ЕС със средни цени от малко над € 3/кг. Турция, Испания, Италия и Гърция са основни конкуренти за пазарен дял;
- **Австрия** и **Обединеното кралство** формират обеми от 15-20 хил. т. при средни цени от € 3-3,5/кг.;
- Пазарите в най-високия ценови сегмент (Люксембург, Ирландия, Малта, Испания) с внасят незначителни количества;
- **Франция**, **Нидерландия** и **Италия** формират пазар със сравнително висок обем и средни цени на вноса от €2,60-2,80/кг;

# Юни и юли са основни пазарни прозорци, но м. май и август стават все по-важни за доставки

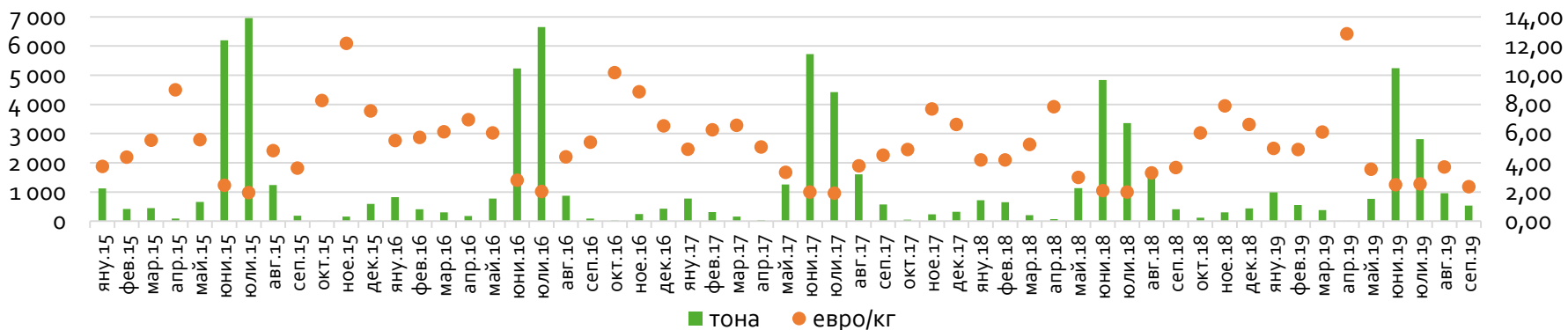
Германия



Австрия

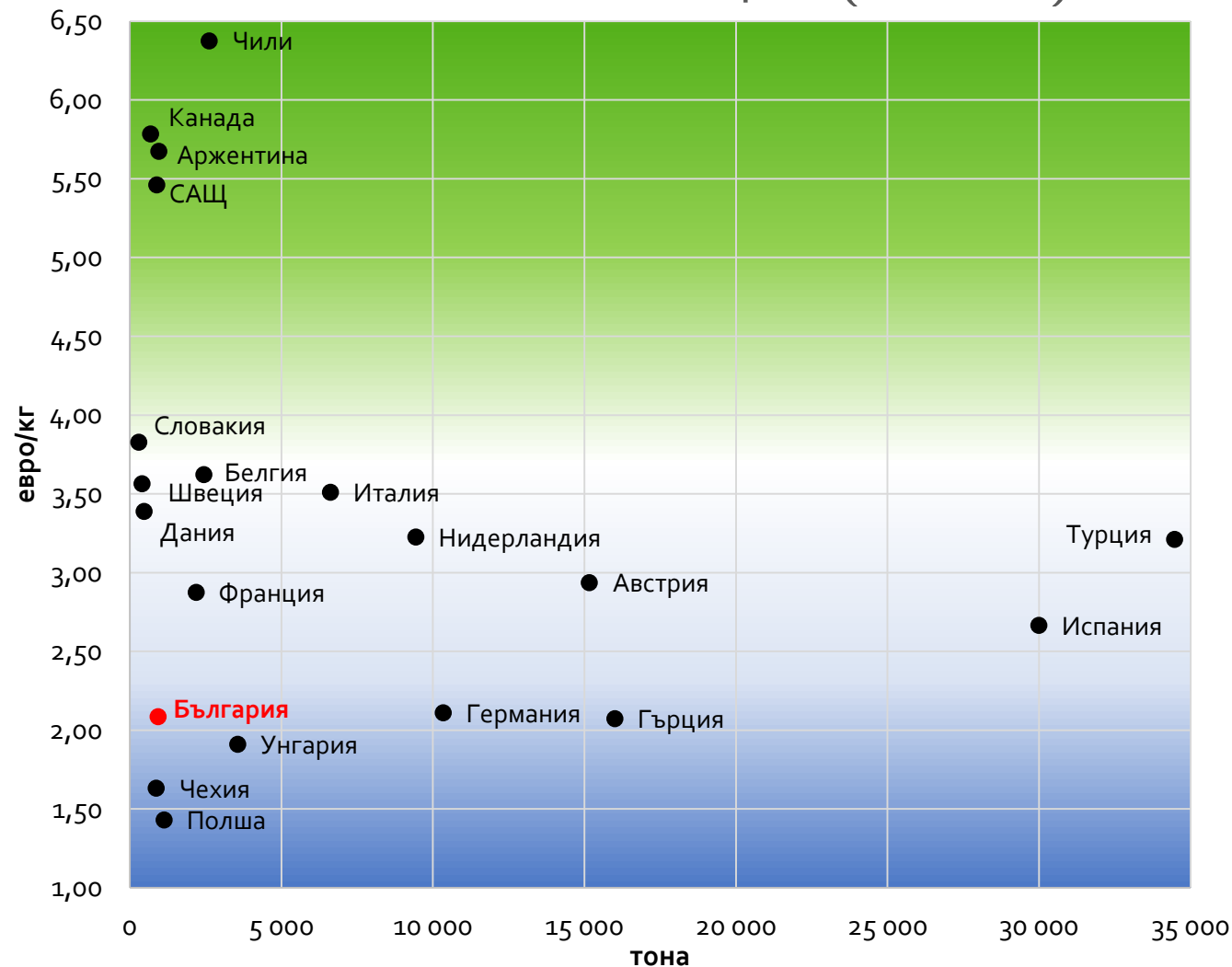


Обединено кралство



# Основните доставчици на череша в ЕС са Турция и Испания

Топ 20 износители за ЕС – средни годишни количества и вносни цени (2015-19\*)

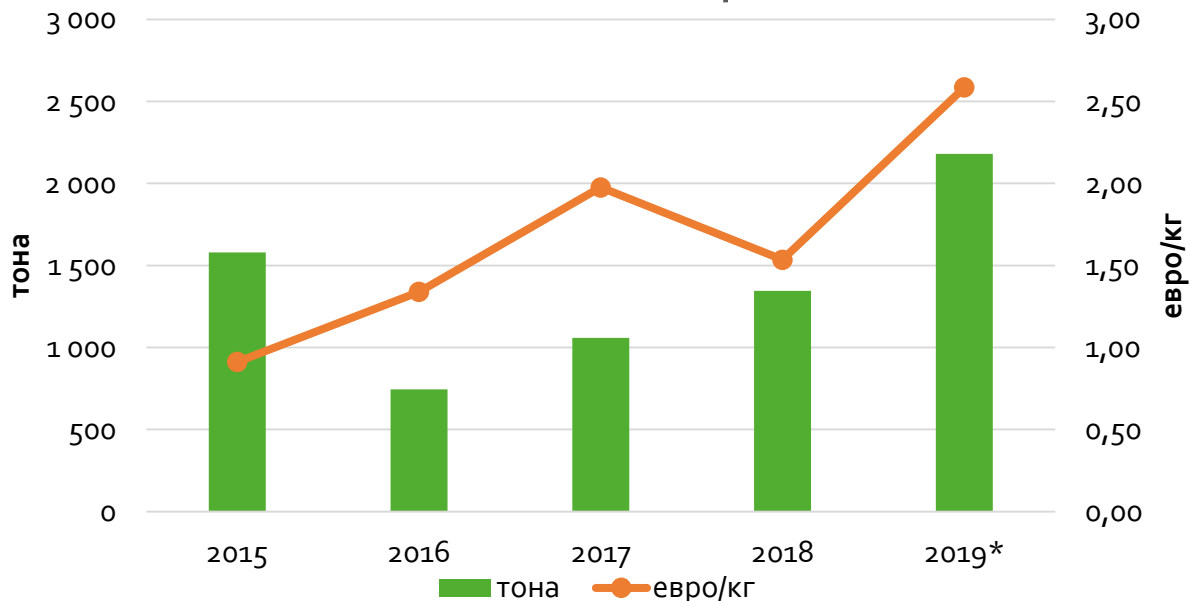


- Турция (24%) и Испания (21%) осигуряват близо половината от вноса в ЕС;
- Нидерландия, Германия и Австрия са търговските хъбове за череша в Европа като реекспортират част от внесената продукция;
- Вносните цени на българските череша са съизмерими с тези с произход Гърция, но обемите остават далеч от потенциала;

\*Данните за 2019 г. са до октомври

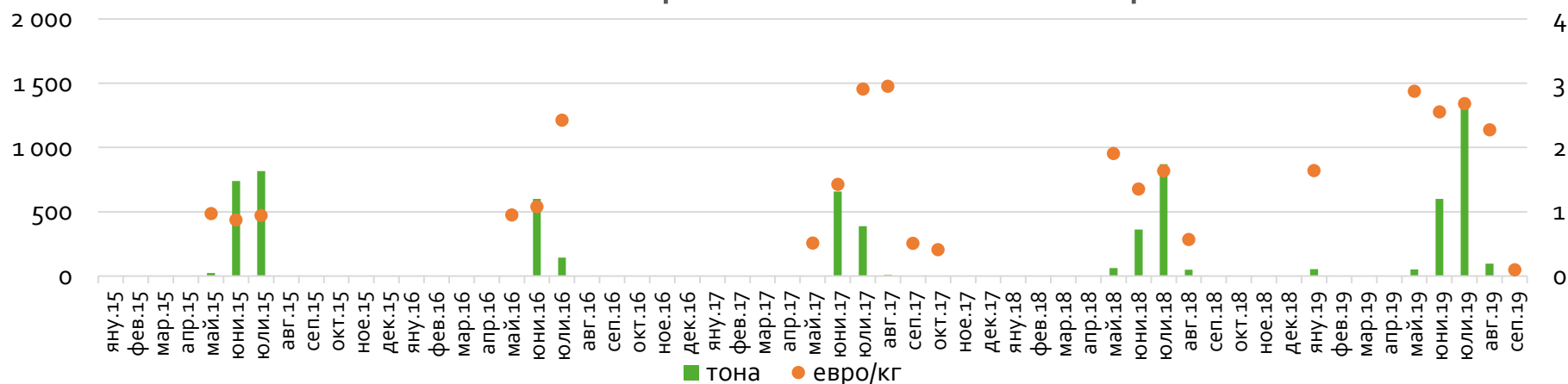
# Износът на пресни череши от България остава под потенциала си

Годишен износ количества и средни износни цени



- Сред най-изнасяните плодове от страната;
- Ок. 1200 тона средно годишно е износа;
- Въпреки сезонните колебания средните цени, на които се осъществява износа растат;
- Все по-голяма част от износа се извършва през м. юли от 2017 г. насам;

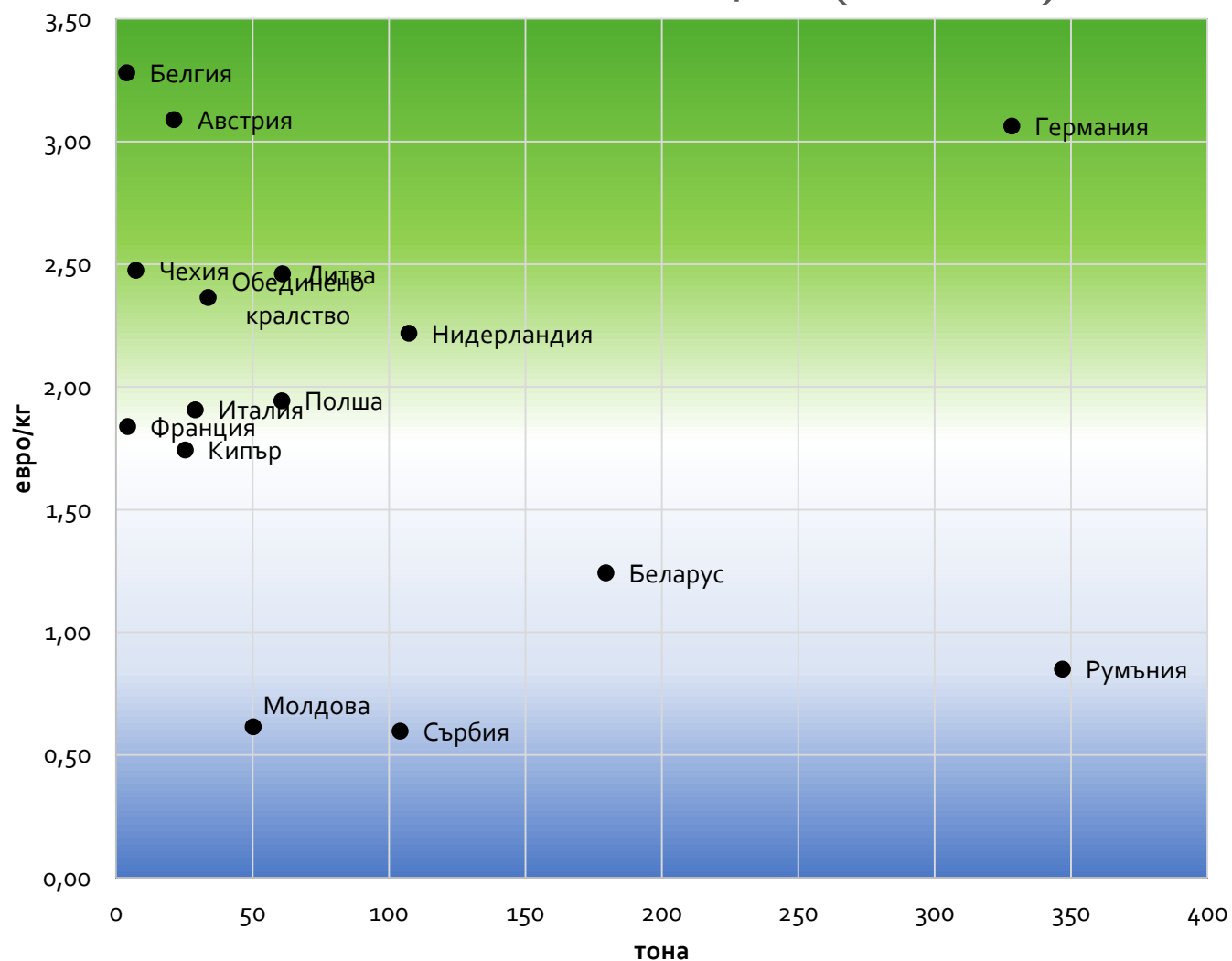
Месечен износ от страната – количества и средни износни цени



\*Данните за 2019 г. са до октомври

# Румъния и Германия са основен пазар, като делът на първата постепенно спада, докато на втората нараства

## Вносители на български череша средни годишни количества и износни цени (2015-19\*)



- Румъния продължава да е най-голям пазар (25%), но делът ѝ намалява;
- Германия (с 24%) постепенно ще се превърне в основна експортна дестинация;
- Разликата в износните цени за Германия и Румъния е над 3 пъти в полза на първата;
- Расте износът Нидерландия, Обединеното кралство, Австрия – основни пазари в ЕС;
- Беларус, Сърбия и Молдова заемат близо 1/4 от износа.

\*Данните за 2019 г. са до октомври



МИНИМАЛНИ:

ДОПЪЛНИТЕЛНИ:

Производство:



Продукция: размер > 28 мм, хомогенен тъмно червен цвят



< 50-70%  
по-малко  
пестициди\*

Критерии за отказ:

- < 5% светло червени;
- 11,5° Brix;
- < 28 мм;
- Отклонение в грамажа;

Доставка:



t°: от 2 °C до 6 °C

5 кг.



120 x 100 x 15  
cm



CBL 11  
60 x 40 x 11.5  
cm



9-10 кутии  
по 500 гр.

X



\* Под максималните нива на остатъчни вещества приети от ЕК – подробно [виж тук](#)