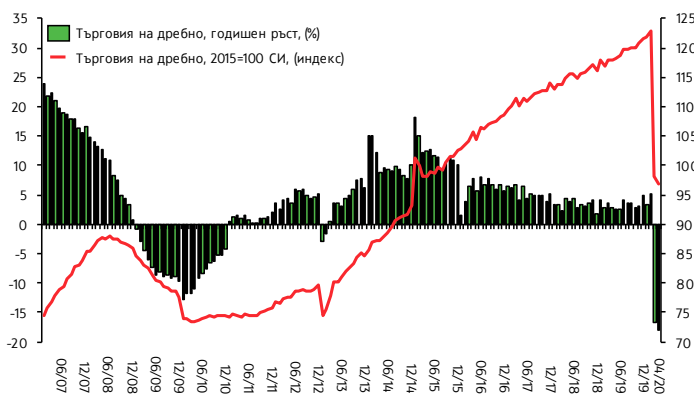
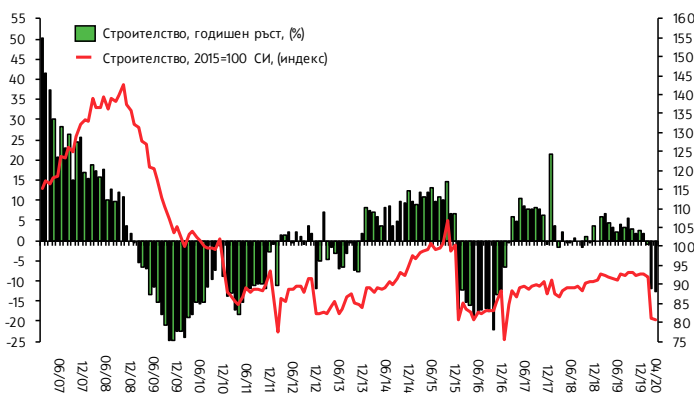
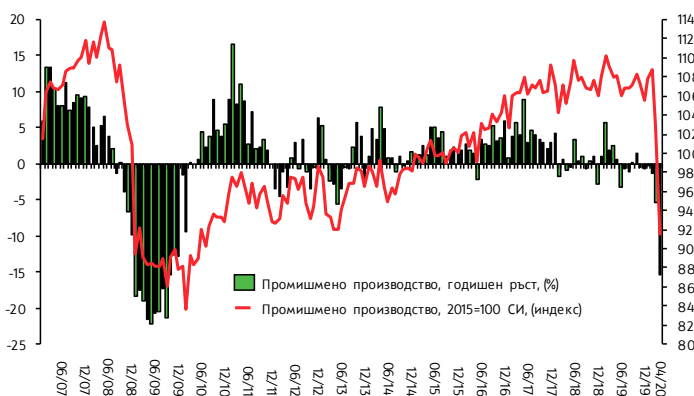


# Макроекономически бюлетин

Брой 42 • Юни 2020

## ИНДИКАТОРИ НА БИЗНЕС СРЕДАТА

Краткосрочна бизнес статистика, показваща динамиката в развитието на промишленото производство, строителната продукция и търговията на дребно.



|  |                            |                        |       |
|--|----------------------------|------------------------|-------|
|  | <b>МЕСЕЧНА ИНФЛАЦИЯ</b>    | <b>↑ -0.3%</b>         | 05/20 |
|  | <b>ГОДИШНА ИНФЛАЦИЯ</b>    | <b>↓ 1.3%</b>          | 05/20 |
|  | <b>БЕЗРАБОТИЦА</b>         | <b>↑ 9.0%</b>          | 05/20 |
|  | <b>НОМИНАЛЕН БВП</b>       | <b>↑ 25.6</b> млрд.лв. | 1Q/20 |
|  | <b>РЕАЛЕН РЪСТ НА БВП</b>  | <b>↓ 1.2%</b>          | 1Q/20 |
|  | <b>КОНСОЛИДИРАН БЮДЖЕТ</b> | <b>↑ 1.3%</b> от БВП   | 04/20 |
|  | <b>ТЕКУЩА СМЕТКА</b>       | <b>↑ 1.0%</b> от БВП   | 04/20 |
|  | <b>ТЪРГОВСКО САДЪО</b>     | <b>↑ -0.1%</b> от БВП  | 04/20 |
|  | <b>ИЗНОС ГОДИШЕН РЪСТ</b>  | <b>↓ -3.5%</b>         | 04/20 |
|  | <b>ВНОС ГОДИШЕН РЪСТ</b>   | <b>↓ -8.1%</b>         | 04/20 |

Посочените изменения са спрямо данните за предходния месец, с изключение на тези за БВП, които са спрямо същия период на предходната година.

## БРУТЕН ВЪТРЕШЕН ПРОДУКТ<sup>1</sup>

По предварителни данни производеният БВП през първото тримесечие на 2020 г. достига номинален стойностен обем от 25 575 млн. лв. и нараства в реално изражение с 1.2% на годишна база.

- Сезонно изгладените данни показват растеж от 2.4% на БВП през първото тримесечие на 2020 г. в сравнение със съответното тримесечие на предходната година и 0.3% спрямо четвъртото тримесечие на 2019 г.



### ПРОГНОЗА РЪСТ НА БВП

2020 2021



**-3.5%** **4.2%**



**-3.0%** **- %**



**-7.2%** **6.0%**



**-4.0%** **6.0%**



**-6.2%** **4.3%**

По предварителни данни за първото тримесечие на 2020 г. крайното потребление намалява с 0.1%, а бруто образуването в основен капитал с 1.5% спрямо предходното тримесечие. Износът на стоки и услуги увеличава равнището си спрямо предходното тримесечие според сезонно

изгладените данни с 0.9%, а вносът на стоки и услуги - с 1.5%.

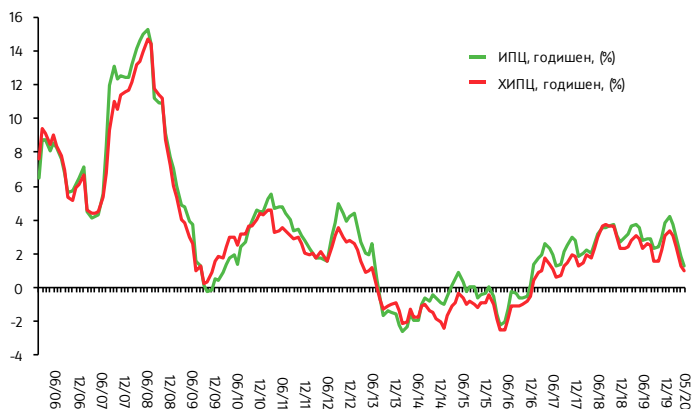
- Брутната добавена стойност през първото

## ИНФЛАЦИЯ

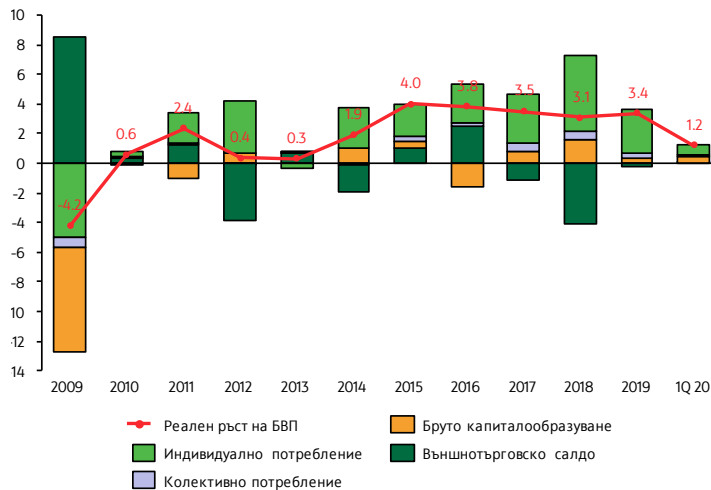
### ИНДЕКС НА ПОТРЕБИТЕЛСКИТЕ ЦЕНИ

Индексът на потребителските цени за май 2020 г. спрямо април 2020 г. е 99.7%, т.е. месечната инфлация е минус 0.3%.

- Годишната инфлация за май 2020 г. спрямо май 2019 г. е 1.3%.
- Средногодишната инфлация за периода юни 2019 г. - май 2020 г. спрямо периода юни 2018 г. - май 2019 г. е 2.8%.
- Инфлацията от началото на годината (май 2020 г. спрямо декември 2019 г.) е минус 0.6%.



<sup>1</sup> Показателите, представени в относителен дял към Брутният вътрешен продукт, са изчислени при прогнозен годишен БВП в размер на 127 126 млн.лв. за 2020 г. и отчетен през 2019 г. БВП в размер на 118 699 млн.лв.



тримесечие възлиза на 21 956 млн. лв. и се увеличава с 2.3% спрямо същото тримесечие на 2019 г.

- Брутната добавена стойност в икономиката нараства с 0.1% спрямо предходното тримесечие.
- През първото тримесечие на 2020 г. относителният дял на аграрния сектор в добавената стойност на икономиката увеличава равнището си спрямо същото тримесечие на предходната година с 0.1 п.п., сектор „Индустрия“ се увеличава с 0.1 п.п., а в сектор „Услуги“ се отчита намаление с 0.2 п.п.

- През месеца най-голямо увеличение е отчетено при цените в сектора "Жилищно обзавеждане, стоки и услуги за домакинството и за обичайно поддържане на дома" (ръст от 0.4%). Най-голям спад е отчетен при цените в сектора "Развлечения и култура" (намаление от 3.7%). При останалите се наблюдават стойности на разнопосочно ценово изменение, но сравнително близо до нивата от предходния месец.



### ПРОГНОЗА ИНФЛАЦИЯ

2020 2021



AVE **0.8%** **2.1%**



AVE **1.1%** **1.1%**



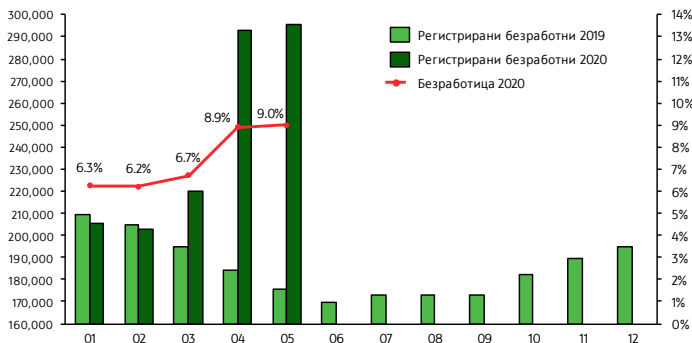
AVE **1.0%** **1.9%**

### ХАРМОНИЗИРАН ИНДЕКС НА ПОТРЕБИТЕЛСКИТЕ ЦЕНИ

- Хармонизираният индекс на потребителските цени за май 2020 г. спрямо април 2020 г. е 99.8% т.е. месечната инфлация е минус 0.2%.
- Годишната инфлация за май 2020 г. спрямо май 2019 г. е 1.0%.
- Средногодишната инфлация за периода юни 2019 г. - май 2020 г. спрямо периода юни 2018 г. - май 2019 г. е 2.3%.
- Инфлацията от началото на годината (май 2020 г. спрямо декември 2019 г.) е минус 0.6%.

## БЕЗРАБОТИЦА

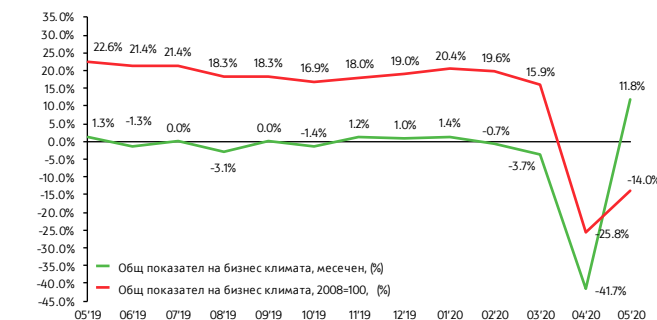
- По данни на Агенцията по заетостта през май 2020 г. безработните лица нарастват с 2 643 души, спрямо април 2020 г. Броят на безработните лица в края на месеца е 295 453 души.



## БИЗНЕС КЛИМАТ

През май 2020 г. общият показател на бизнес климата нараства с 11.8 пункта в сравнение с месец април.

- Това се дължи основно на по-благоприятния бизнес климат в промишлеността, строителството, търговията на дребно и услугите.
- В никой от разглежданите сектори не се наблюдава спад през месеца.



## ДЪРЖАВЕН БЮДЖЕТ

### БЮДЖЕТНО САЛДО

Бюджетното салдо по Консолидираната фискална програма (КФП) към края на април 2020 г. е положително в размер на 1 632 млн. лв. (1.3% от прогнозния БВП).

- Формира се от излишък по националния бюджет в размер на 1 188 млн. лв. и излишък по европейските средства в размер на 443 млн. лв.
- За сравнение, към края на м. април 2019 г. бе отчетен излишък по КФП в размер на 2 700 млн. лв.

- Отчетената безработица в края на месеца е 9.0%.

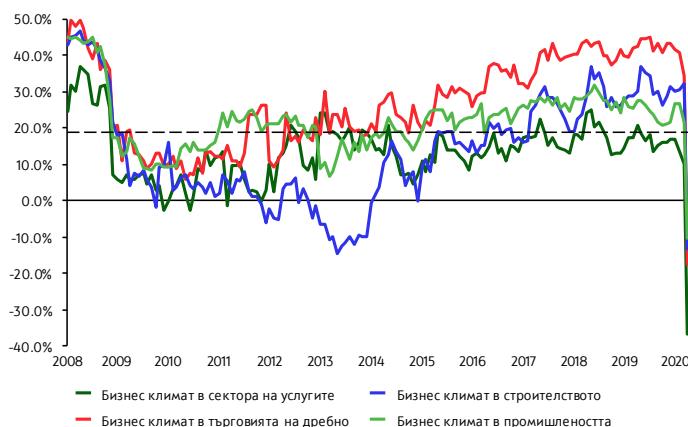


### ПРОГНОЗА БЕЗРАБОТИЦА

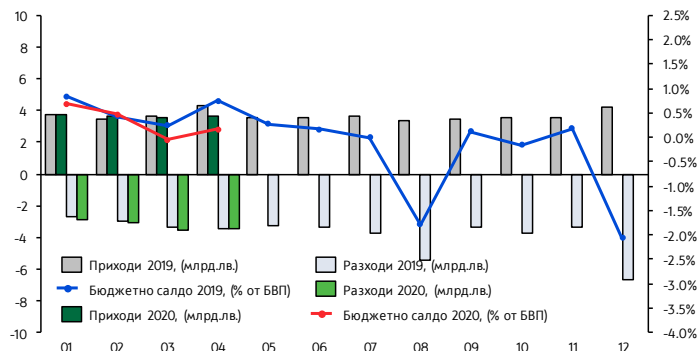
- Новорегистрираните лица, които са отпаднали от заетост през месец май са 31 487, като са с 55 585 души по-малко спрямо предходния месец. Най-голям дял от новорегистрираните безработни заемат тези, освободени от секторите „Преработваща промишленост“ (18.8%), „Търговия“ (13.6%) и „Хотелиерство и ресторантьорство“ (5.9%).



|                         | 2020 | 2021 |
|-------------------------|------|------|
| otpbank                 | 8.6% | 6.6% |
| European Union          | 7.0% | 5.8% |
| Bulgarian National Bank | 8.0% | 4.5% |



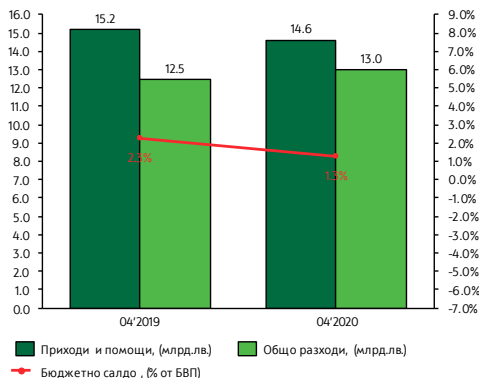
- Най-сериозните фактори, затрудняващи дейността на предприятията във всички отрасли, остава конкуренцията в съответния бранш, несигурната икономическа среда и недостига на работна сила.
- Спрямо 2008 г. показателят регистрира спад от 14.0%.



(2.3% от БВП), което означава, че като относителен дял в БВП бюджетната позиция се влошава с 1.0%.

## ПРИХОДИ

- Приходите и помощите по КФП към края на месец април 2020 г. са в размер на 14 623 млн. лв.
- Съпоставено със същия период на предходната година приходите и помощите намаляват с 553 млн. лв. (годишен спад от 3.6%).
- В края на април са постъпили 31.2% от предвидените в „ЗИД на Закон за Държавния Бюджет за 2020 г.“ средства.



## РАЗХОДИ

- Разходите по консолидираната фискална програма (вкл. вноската на Република България в общия бюджет на ЕС) за месец април 2020 г. са в размер на 12 992 млн. лв.
- Отчетните данни към април показват 4.1% годишен ръст на разходите. Към края на месеца са направени 515 млн. лв. повече разходи в сравнение със същия период на предходната година.
- Към април са изразходвани 27.7% от планираните в „ЗИД на Закон за Държавния Бюджет за 2020 г.“ средства.

## ДЪРЖАВЕН ДЪЛГ

- Държавният дълг в края на април възлиза на 23 247 млн. лв. или 18.3% от прогнозния БВП. Спрямо същия период на предходната година дългът се увеличава с 2 152 млн. лв. (10.2%).

## ФИСКАЛЕН РЕЗЕРВ

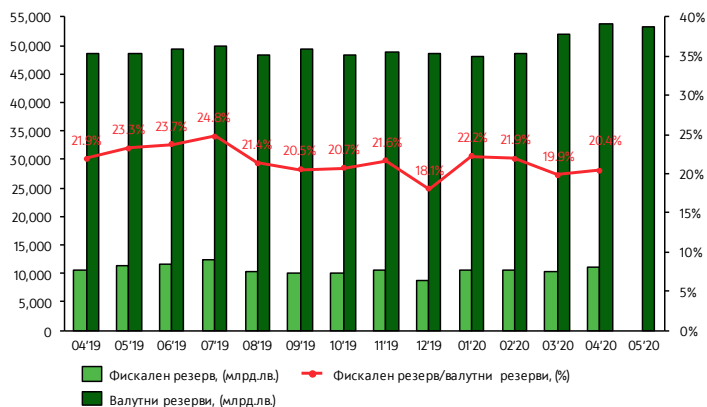
- Общият баланс на фискалния резерв (ФР) в края на месец април 2020 г. е 10 956 млн. лв.
- Средствата на ФР по депозити (без вземания от фондове на ЕС) в края на април 2020 г. са 10 495 млн. лв.
- Спрямо предходния месец ФР бележи ръст от 659 млн. лв. или 6.4%.

## ВАЛУТНИ РЕЗЕРВИ

- В края на май 2020 г. валутните резерви на БНБ са 53 353 млн. лв. През месеца бе отчетен спад от 351 млн. лв. (0.7%).
- Спрямо същия период на предходната година, валутните резерви нарастват с 4 776 млн. лв. (9.8%).
- От началото на годината резервите бележат ръст от 4 779 млн. лв. или 9.8%.

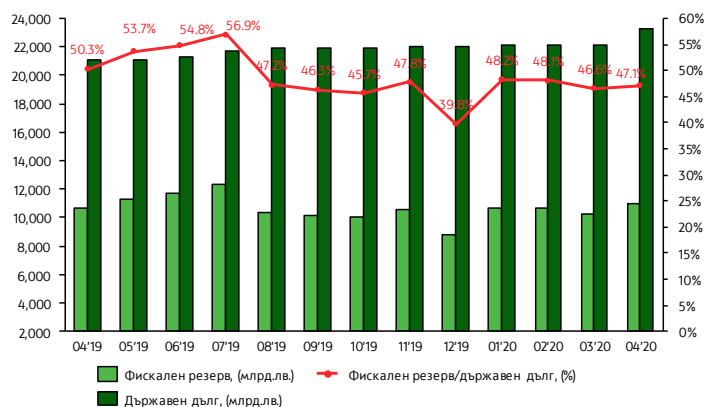
## СЪОТНОШЕНИЕ ФИСКАЛЕН РЕЗЕРВ КЪМ ВАЛУТНИ РЕЗЕРВИ

- В края на април 2020 г. фискалният резерв формира 20.4% от валутните резерви на страната, като показателят отчита подобрене от 0.5 процентни пункта спрямо предходния месец.



## КОЕФИЦИЕНТ НА ПОКРИТИЕ НА ДЪРЖАВНИЯ ДЪЛГ С РЕЗЕРВИ

- В края на април 2020 г. фискалният резерв покрива 47.1% от размера на държавния дълг, като показателят бележи ръст от 0.5 процентни пункта спрямо предходния месец.

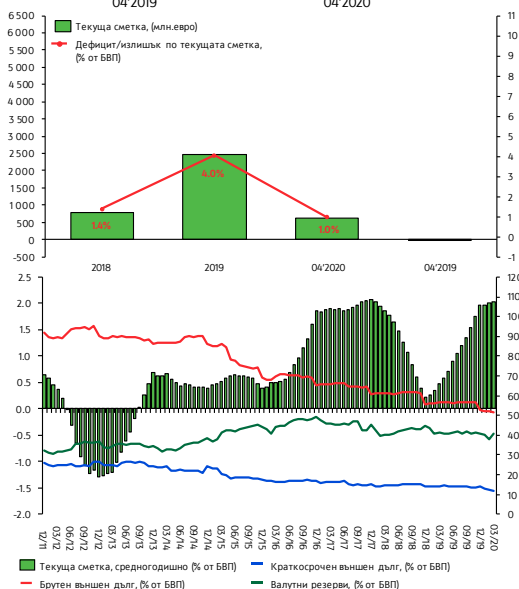
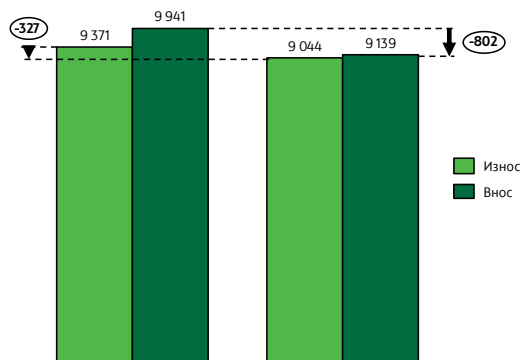


## ПЛАТЕЖЕН БАЛАНС И ПРЕКИ ИНВЕСТИЦИИ<sup>2</sup>

### ТЕКУЩА СМЕТКА

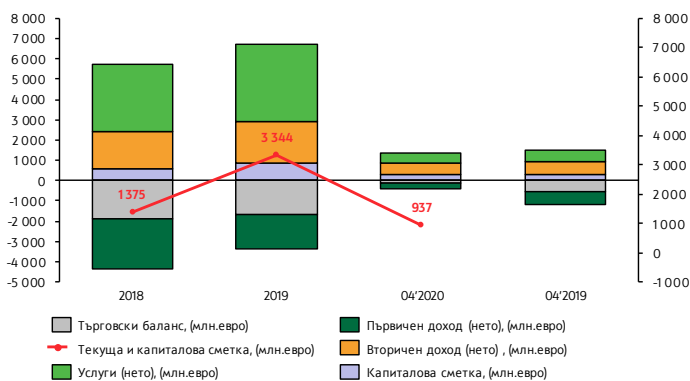
За януари – април 2020 г. текущата сметка е положителна и възлиза на 626 млн. евро (1.0% от БВП) при дефицит от минус 20 млн. евро (0.0% от БВП) за януари – април 2019 г.

- За януари – април 2020 г. търговското салдо е отрицателно в размер на минус 95 млн. евро (0.1% от БВП) при дефицит от минус 569 млн. евро (0.9% от БВП) за същия период на 2019 г.
- За януари – април 2020 г. износът е 9 044 млн. евро, като е по-нисък с 327 млн. евро (3.5%) в сравнение с този за същия период на 2019 г. (9 371 млн. евро). Износът за януари – април 2019 г. нараства на годишна база с 9.5%.
- За януари – април 2020 г. вносът е 9 139 млн. евро, като намалява с 802 млн. евро (8.1%) спрямо същия период на 2019 г. (9 941 млн. евро). Вносът за януари – април 2019 г. нараства на годишна база с 7.5%.
- За януари – април 2020 г. салдото по услугите е положително в размер на 467 млн. евро (0.7% от БВП) при положително салдо от 513 млн. евро (0.8% от БВП) за януари – април 2019 г.



### КАПИТАЛОВА СМЕТКА

- За януари – април 2020 г. капиталовата сметка е положителна и възлиза на 311 млн. евро (0.5% от БВП) при положителна стойност от 280 млн. евро (0.5% от БВП) за януари – април 2019 г.



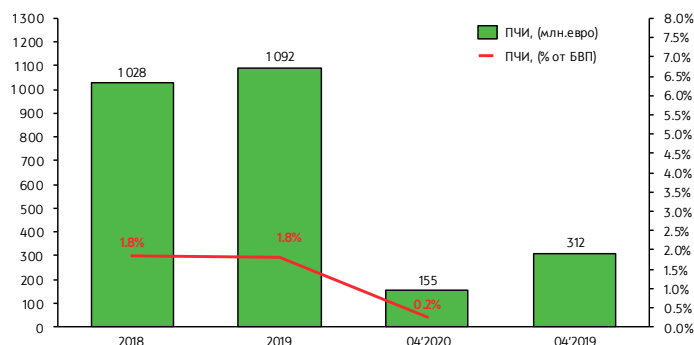
### ФИНАНСОВА СМЕТКА

- За януари – април 2020 г. финансовата сметка е положителна и е в размер на 791 млн. евро (1.2% от БВП) при положителна стойност от 162 млн. евро (0.3% от БВП) за същия период на 2019 г.

### ПРЕКИ ИНВЕСТИЦИИ

Преките инвестиции в страната за януари – април 2020 г., отчетени съгласно принципа на първоначалната посока на инвестицията, възлизат на 155 млн. евро (0.24% от БВП), като са по-ниски с 157 млн. евро (50.4%) спрямо януари – април 2019 г. (312 млн. евро, 0.5% от БВП).

- Преките инвестиции в чужбина за януари – април 2020 г. нарастват с 28 млн. евро (0.04% от БВП), като са по-ниски с 88 млн. евро (75.9%) спрямо януари – април 2019 г. (116 млн. евро, 0.19% от БВП).



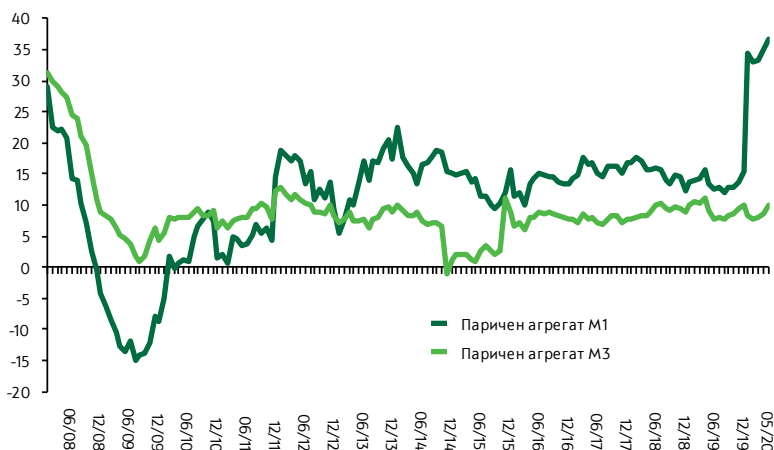
<sup>2</sup> През месец април 2020 г. данните относно платежния баланс, международната инвестиционна позиция и резервните активи на Република България за периода януари 2018 г. – декември 2019 г. са ревизирани.

## ПАРИЧНИ, ДЕПОЗИТНИ И КРЕДИТНИ ПОКАЗАТЕЛИ

### ПАРИ

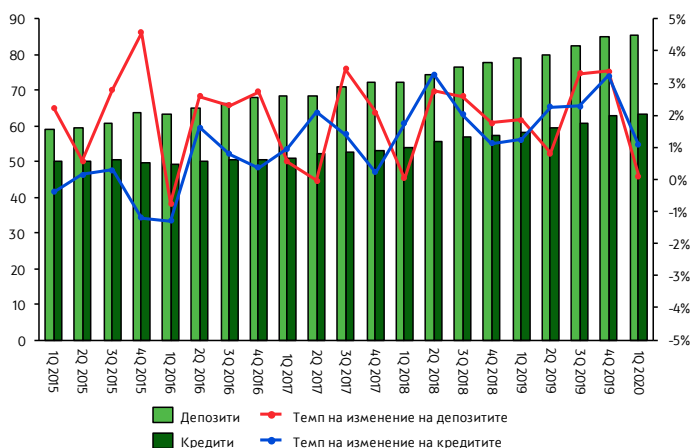
През май 2020 г. широките пари (паричния агрегат М3) се увеличават с 9.9% на годишна база, при годишно нарастване от 8.5% през април 2020 година.

- В края на май 2020 г. широките пари са 104 866 млн. лв. (82.5% от БВП) при 103 881 млн. лв. към април 2020 г. (81.7% от БВП).
- Най-бързоликвидният им компонент - паричният агрегат М1, се увеличава през май 2020 г. с 36.7% на годишна база (годишен ръст от 34.9% през април 2020 година).
- Квзипарите бележат спад от 27.1% на годишна база, като обемът им достига 29 268 млн. лв.



### ДЕПОЗИТИ

- В края на май 2020 г. депозитите на неправителствения сектор са 86 295 млн. лв. (67.9% от БВП), като се увеличават с 8.6% на годишна база (към април 2020 се увеличават с 8.1%).
- Депозитите на нефинансовите предприятия са 26 063 млн. лв. (20.5% от БВП) в края на май 2020 година. В сравнение със същия месец на 2019 г. се увеличават с 12.4% (през април 2020 г. се увеличават с 10.8%).
- Депозитите на финансовите предприятия са 3 344 млн. лв. (2.6% от БВП) в края на май 2020 година, като на годишна база те намаляват с 5.0% (към април 2020 г. намаляват с 3.5%).
- Депозитите на домакинствата и НТООД са 56 889 млн. лв. (44.7% от БВП) в края на май 2020 година. Те се увеличават с 7.8% спрямо същия месец на 2019 г. (към месец април 2020 г. се увеличават с 7.6%).



### КРЕДИТИ<sup>3</sup>

- В края на май 2020 г. кредитите на неправителствения сектор са 63 044 млн. лв. (49.6% от БВП) при 63 100 млн. лв. към април 2020 г. (49.6% от БВП). През май 2020 г. се увеличават с 7.0% на годишна база (към април 2020 г. се увеличават с 7.6%).
- Към май 2020 г. кредитите на нефинансовите предприятия са 34 394 млн. лв. (27.1% от БВП), като на годишна база се увеличават с 2.9% (към април 2020 г. се увеличават с 3.2%).
- В края на май 2020 г. кредитите на домакинства и НТООД са 24 334 млн. лв. (19.1% от БВП), като на годишна база се увеличават с 8.2% (към април 2020 г. се увеличават с 9.2%).
- Жилищните кредити възлизат на 11 199 млн. лв. и на годишна база нарастват с 13.8% спрямо май 2020 г. (към април 2020 г. повишението е 14.5%).
- Към май 2020 г. потребителските кредити са 11 445 млн. лв. и на годишна база нарастват с 7.1% (към април 2020 г. се увеличават с 8.4%).
- Другите кредити възлизат на 466 млн. лв. и на годишна база намаляват с 26.4% спрямо май 2019 г. (към април 2020 г. намаляват с 25.6%).

### ИЗГОТВЯ

#### СТЕФАН ХРИСТОВ

Ръководител отгел „Прочувания“  
 Банка ДСК ЕАД

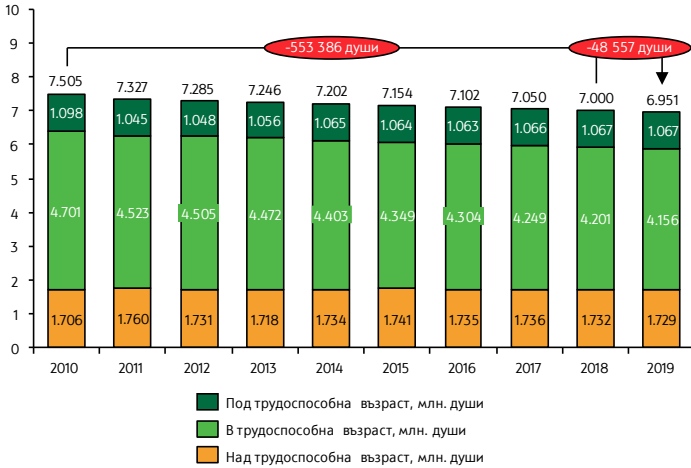
Stefan.Hristov@dskbank.bg 02/80 10 028

<sup>3</sup>В показател групи кредити се включват и средствата, отпуснати на сдруженията на собствениците по "Национална програма за енергийна ефективност на многофамилни жилищни сгради".

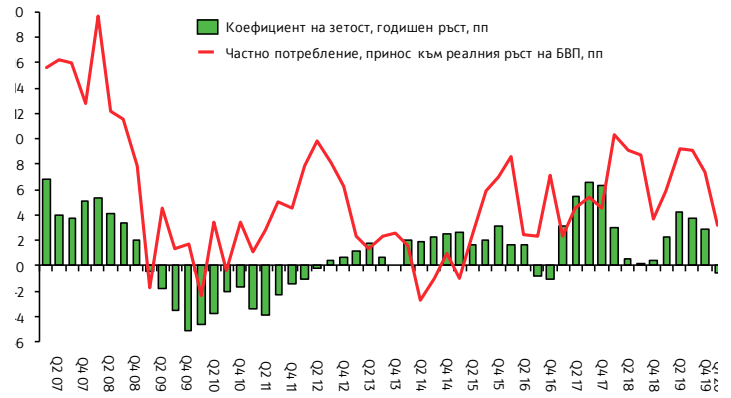
## ДОПЪЛНИТЕЛНА ИНФОРМАЦИЯ

### НАСЕЛЕНИЕ И ЗАЕТОСТ

- Структура на населението.

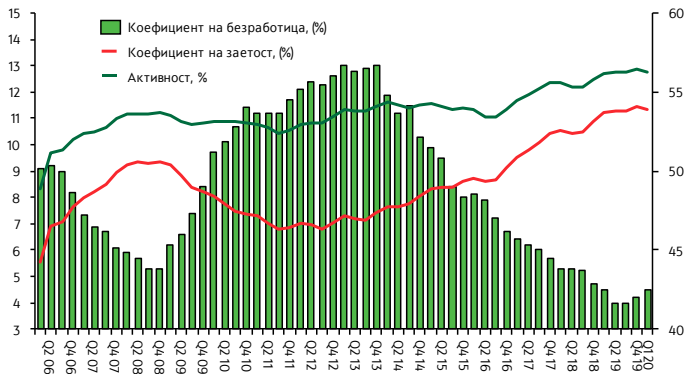


- Индивидуално потребление и коефициент на заетост.



### ПАЗАР НА ТРУДА

- Коефициенти на безработица, заетост и икономическа активност (източник: Евростат).

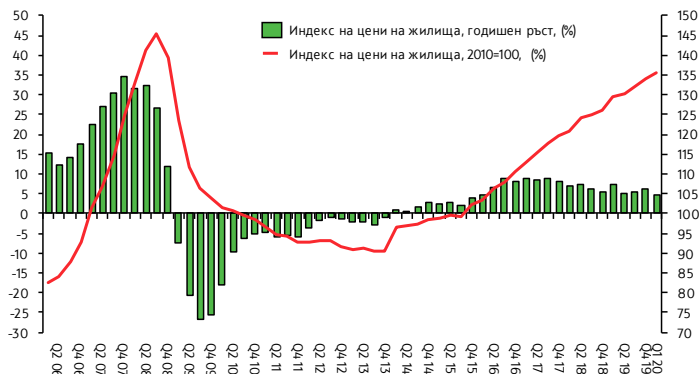


- Годишен ръст на средната работна заплата в частния сектор и общо за страната.



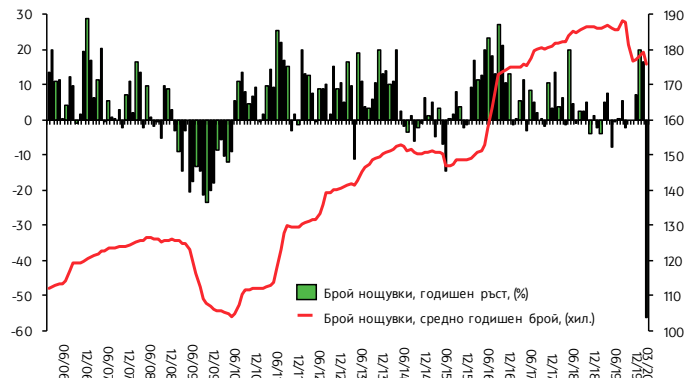
### НЕДВИЖИМИ ИМОТИ

- Индексът на цени на жилища (ИЦЖ) е тримесечен показател за изменението на пазарните цени жилищата (новопостроени и съществуващи), закупени от домакинствата.









### ТУРИЗЪМ

- Реализирани нощувки в обекти за туристическо настаняване.








## ИЗПОЛЗВАНИ ИЗТОЧНИЦИ

### ОТЧЕТНИ ДАННИ

-  **Банка ДСК**
-  **Национален статистически институт**
-  **Министерство на финансите на Република България**
-  **Българска народна банка**
-  **Агенция по заетостта на Република България**
-  **Eurostat**

### ПРОГНОЗНИ ДАННИ

-  **Банка ОТП, Макроикономическа прогноза, юни 2020 г.**
-  **Министерство на финансите на Република България, Прогноза към актуализация на Държавния бюджет за 2020, 31 март 2020 г.**
-  **Международен валутен фонд, Световен икономически преглед, 14 април 2020 г.**
-  **Световна банка, „Глобални икономически перспективи“, 9 юни 2020 г.**
-  **Европейска комисия, Пролетна прогноза, 6 май 2020 г.**

## ДИСКЛЕЙМЪР

- Настоящият бюлетин има информативен характер и не представлява препоръка и/или предложение за сключването на договор, сделка и/или друг вид целенасочено поведение от страна на адресатите на този информационен бюлетин.
- Настоящият документ е насочен към клиенти на Банка ДСК АД и клиенти на банковата група на ОТП Банк Унгария. Документът не претендира за пълнота и изчерпателност по отношение на съдържащата се в него информация.
- Материалът не представлява инвестиционно изследване, консултация, съвет или препоръка за сключване на сделка или предприемане на инвестиционна стратегия.
- Предупреждаваме потенциалните и настоящи клиенти на Банка ДСК АД или дружества от групата на ОТП Банк Унгария, че посочените курсове, лихвени нива, срокове и премии, както и друга съдържаща се в бюлетина информация, имат индикативен характер и не обвързват по какъвто и да е начин Банка ДСК АД или друго дружество от групата.
- Изготвянето на настоящият бюлетин е базирано на обществено достъпна информация и статистически данни, публикувани на официалните интернет страници на гореспоменатите източници до 24 юни 2020 г., с изключение на макроикономическата прогноза на ОТП Банк Унгария.
- Макроикономическата прогноза на ОТП Банк е разпространена чрез съгласието на ОТП Банк Унгария. Банка ДСК АД, ОТП Банк Унгария, както и всяко друго дружество от групата ОТП, не гарантират, не твърдят и не поемат задължение за сключването на какъвто и да е вид сделка и/или договор въз основа на горе представената информация, както и не носят отговорност за настъпили вреди и/или загуби вследствие на предприети действия от страна на клиент и/или потенциален клиент въз основа на представената информация.
- Забранено е копирането, разпространението, публикуването или модифицирането на какъвто и да е част от настоящия бюлетин, без предварителното писмено съгласие на Банка ДСК АД и/или ОТП Банк Унгария.



**уебсайт**  
[www.dskbank.bg](http://www.dskbank.bg)



**телефон**  
0700 10 375



**мобилен**  
\*2375