

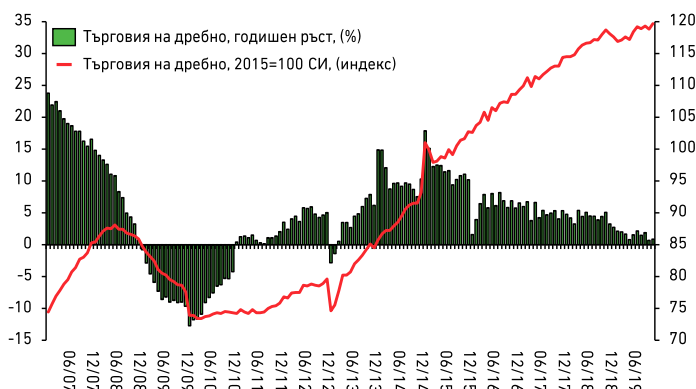
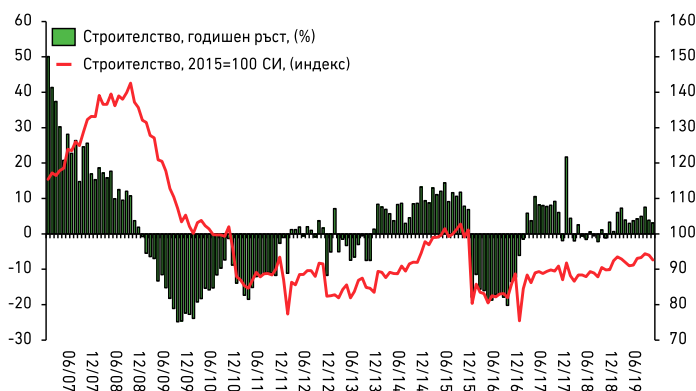
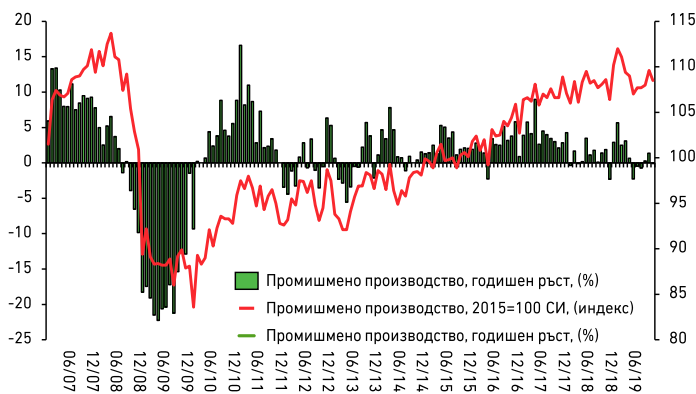


Макроикономически бюлетин

Месечен преглед на българската икономика

ИНДИКАТОРИ НА БИЗНЕС СРЕДАТА

■ Краткосрочна бизнес статистика, показваща динамиката в развитието на промишленото производство, строителната продукция и търговията на дребно.



	МЕСЕЧНА ИНФЛАЦИЯ	↑ 0.7%	12/19
	ГОДИШНА ИНФЛАЦИЯ	↑ 3.8%	12/19
	БЕЗРАБОТИЦА	↑ 5.8%	11/19
	НОМИНАЛЕН БВП	↑ 31.8 млрдлв	3Q 2019
	РЕАЛЕН РЪСТ НА БВП	↓ 3.1%	3Q 2019
	КОНСОЛИДИРАН БЮДЖЕТ	↑ +1.1% от БВП	11/19
	ТЕКУЩА СМЕТКА	↑ +9.3% от БВП	10/19
	ТЪРГОВСКО САЛДО	↑ 0.2% от БВП	10/19
	ИЗНОС ГОДИШЕН РЪСТ	↓ 5.1%	10/19
	ВНОС ГОДИШЕН РЪСТ	↓ -1.6%	10/19






Посочените изменения са спрямо данните за предходния месец, с изключение на тези за БВП, които са спрямо същия период на предходната година.

БРУТЕН ВЪТРЕШЕН ПРОДУКТ¹

По предварителни данни производеният брутен вътрешен продукт (БВП) през третото тримесечие на 2019 г. достига номинален стойностен обем от 31 764 млн. лв. и нараства в реално изражение с 3.1% на годишна база.

Сезонно изгладените данни показват растеж от 3.7% на БВП през третото тримесечие на 2019 г. в сравнение със съответното тримесечие на предходната година и 0.8% спрямо второто тримесечие на 2019 година.

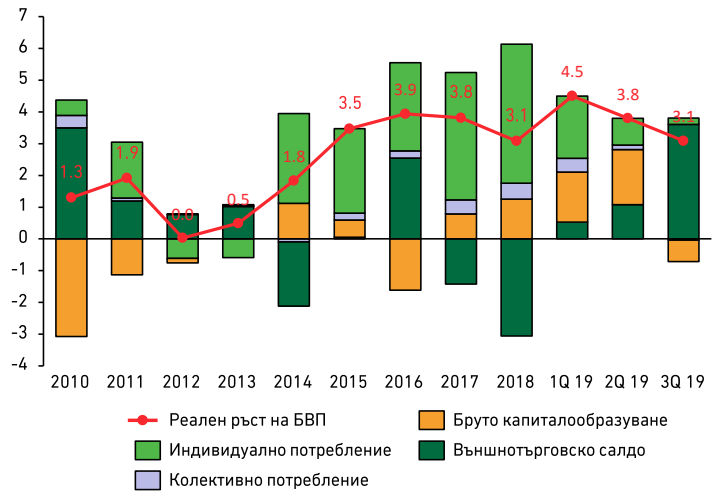
ПРОГНОЗА РЪСТ НА БВП

	2019	2020
	3.7%	3.6%
	3.4%	3.3%
	3.7%	3.2%
	3.6%	3.0%
	3.7%	3.6%

По отношение на компонентите на крайното използване принос за регистрирания положителен икономически растеж имат индивидуалното крайно потребление - с ръст от 5.1%, колективното потребление - с ръст от 5.0%, и бруто образуването в основен капитал - с ръст от 1.8%.

Износът на стоки и услуги нараства с 1.3%, а вносът на стоки и услуги - с 1.2%.

Създадената от отраслите на националната икономика



брутна добавена стойност през третото тримесечие на 2019 г. възлиза на 27 395 млн. лв. по текущи цени.

През третото тримесечие на 2019 г. спрямо същото тримесечие на предходната година брутната добавена стойност се увеличава с 3.5%.

През третото тримесечие на 2019 г. относителният дял на аграрния сектор в добавената стойност на икономиката намалява равнището си спрямо същото тримесечие на предходната година с 0.6 процентни пункта. Индустриалният сектор увеличава относителния си дял в добавената стойност на икономиката с 0.9 процентни пункта до 27.0%.

ИНФЛАЦИЯ

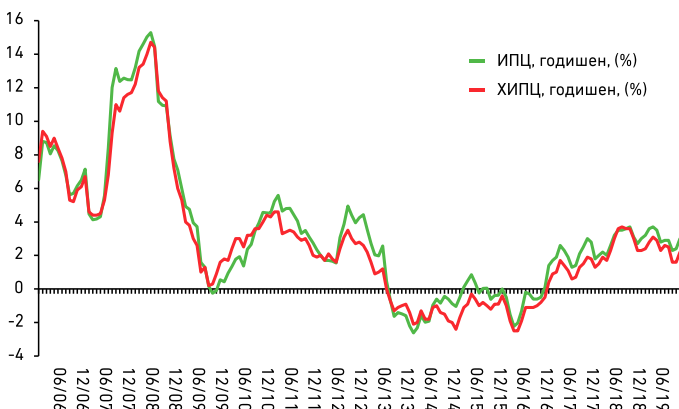
ИНДЕКС НА ПОТРЕБИТЕЛСКИТЕ ЦЕНИ

Индексът на потребителските цени за декември 2019 г. спрямо ноември 2019 г. е 100.7%, т.е. месечната инфлация е 0.7%.

Годишната инфлация за декември 2019 г. спрямо декември 2018 г. е 3.8%.

Средногодишната инфлация за периода януари 2018 г. - декември 2019 г. спрямо периода януари 2017 г. - декември 2018 г. е 3.1%.

През месеца най-голямо увеличение е отчетено при цените в сектора "Развлечения и култура" (ръст от 7.5%). Най-голям



спад е отчетен при цените в сектора "Облекло и обувки" (намаление от 1.1%). При останалите се наблюдават стойности на разнопосочно ценово изменение, но сравнително близо до нивата от предходния месец.

ПРОГНОЗА ИНФЛАЦИЯ

	2019	2020
 EOP	2.9%	2.8%
 AVE	2.5%	2.1%
 AVE	2.5%	2.3%
 AVE	2.4%	1.6%
 EOP	2.6%	1.9%

ХАРМОНИЗИРАН ИНДЕКС НА ПОТРЕБИТЕЛСКИТЕ ЦЕНИ

Хармонизираният индекс на потребителските цени за декември 2019 г. спрямо ноември 2019 г. е 100.8% т.е. месечната инфлация е 0.8%.

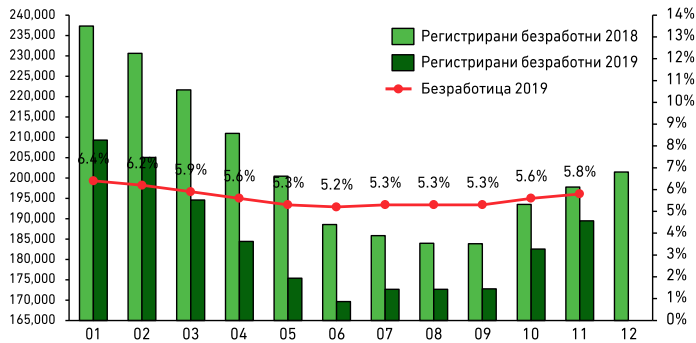
Годишната инфлация за декември 2019 г. спрямо декември 2018 г. е 3.1%.

Средногодишната инфлация за периода януари 2018 г. - декември 2019 г. спрямо периода януари 2017 г. - декември 2018 г. е 2.5%.

¹ Показателите, представени в относителен дял към Брутния вътрешен продукт, са изчислени при прогнозен годишен БВП в размер на 115 729 млн.лв. за 2019 г. и отчетен през 2018г. БВП в размер на 107 925 млн.лв.

БЕЗРАБОТИЦА

■ По данни на Агенцията по заетостта през ноември 2019 г. безработните лица нарастват с 6 945 души. Броят на безработните лица в края на месеца е 189 474 души.



■ Отчетената безработица в края на месеца е 5.8%.

■ Безработицата в България (по данни на Евростат) е 3.6% в края на ноември 2019 г. Година по-рано безработицата е била 4.6% или е отчетено намаление от 1.0 процентни пункта.

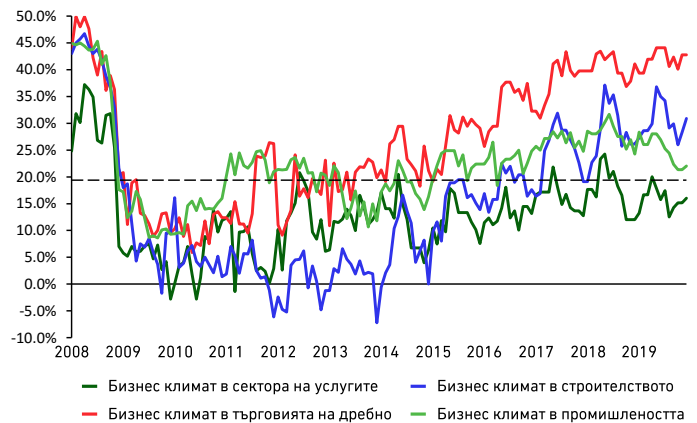
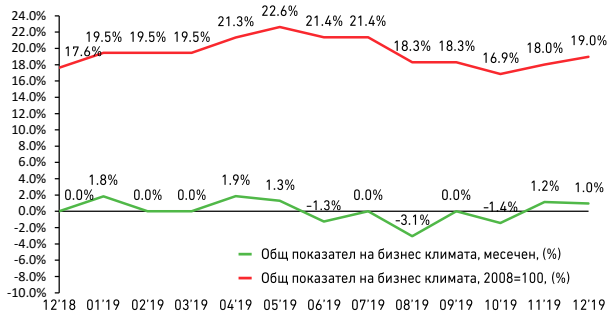


БИЗНЕС КЛИМАТ

■ През декември 2019 г. общият показател на бизнес климата нараства с 1.0 пункта в сравнение с месец ноември.

■ Това се дължи основно на по-благоприятния бизнес климат в промишлеността, строителството и услугите.

■ В никой от разглежданите сектори не се наблюдава спад



през месеца, а в търговията на дребно запазва приблизително равнището си от предходния месец.

■ Най-сериозните фактори, затрудняващи дейността на предприятията във всички отрасли, остава конкуренцията в съответния бранш, несигурната икономическа среда и недостига на работна сила.

■ Спрямо 2008 г. показателят регистрира ръст от 19.0%.

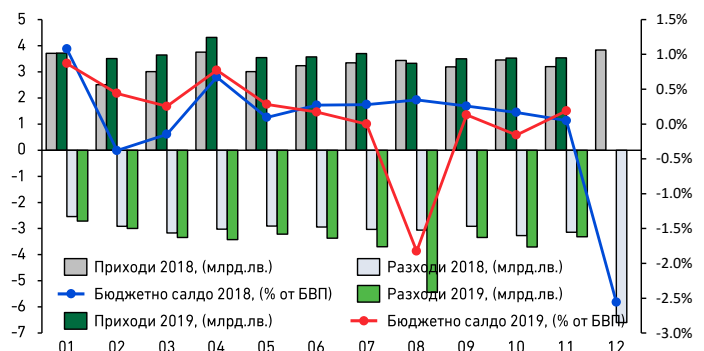
ДЪРЖАВЕН БЮДЖЕТ

БЮДЖЕТНО САЛДО

■ Бюджетното салдо по Консолидираната фискална програма (КФП) към края на ноември 2019 г. е положително в размер на 1 301 млн. лв. (1.1% от прогнозния БВП).

■ Формира се от излишък по националния бюджет в размер на 1 641 млн. лв. и дефицит по европейските средства в размер на 340 млн. лв.

■ За сравнение, към края на м. ноември 2018 г. бе отчетен излишък по КФП в размер на 2 897 млн. лв. (2.7% от БВП), което



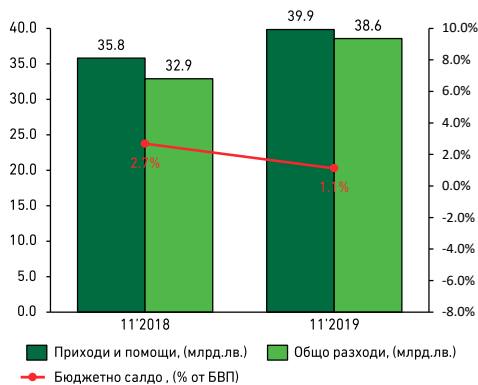
означава, че като относителен дял в БВП бюджетната позиция се влошава с 1.6%.

ПРИХОДИ

■ Приходите и помощите по КФП към края на месец ноември 2019 г. са в размер на 39 854 млн. лв.

■ Съпоставено със същия период на предходната година приходите и помощите нарастват с 4 044 млн. лв. (годишен ръст от 11.3%).

■ В края на ноември са постъпили 90.9% от предвидените в „ЗИД на Закон за Държавния Бюджет за 2019 г.“ средства.



РАЗХОДИ

■ Разходите по консолидираната фискална програма (вкл. вноската на Република България в общия бюджет на ЕС) за месец ноември 2019 г. са в размер на 38 553 млн. лв.

■ Отчетните данни към ноември показват 17.1% годишен ръст на разходите. Към края на месеца са направени 5 640 млн. лв. повече разходи в сравнение със същия период на предходната година.

■ Към ноември са изразходвани 83.3% от планираните в „ЗИД на Закон за Държавния Бюджет за 2019 г.“ средства.

ДЪРЖАВЕН ДЪЛГ

■ Държавният дълг в края на ноември възлиза на 22 066 млн. лв. или 19.1% от прогнозния БВП. Спрямо същия период на предходната година дългът намалява с 39 млн. лв. (0.2%).

ФИСКАЛЕН РЕЗЕРВ

■ Общият баланс на фискалния резерв (ФР) в края на месец ноември 2019 г. е 10 545 млн. лв.

■ Средствата на ФР по депозити (без вземания от фондове на ЕС) в края на ноември 2019 г. са 10 258 млн. лв.

■ Спрямо предходния месец ФР бележи ръст от 525 млн. лв. или 5.2%.

ВАЛУТНИ РЕЗЕРВИ

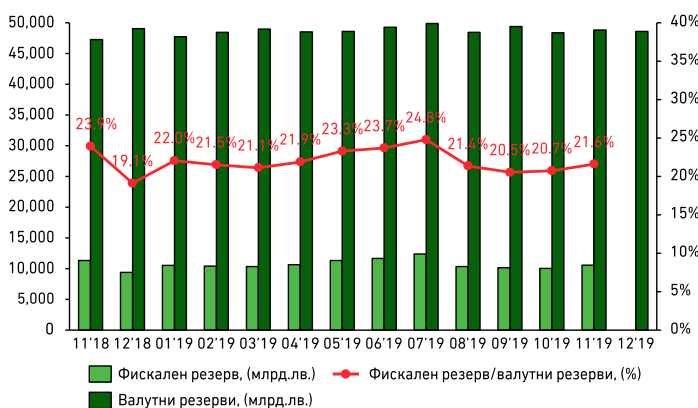
■ В края на декември 2019 г. валутните резерви на БНБ са 48 574 млн. лв.

■ През месеца бе отчетен спад от 236 млн. лв. (0.5%).

■ Спрямо същия период на предходната година, валутните резерви се понижават с 463 млн. лв. (0.9%).

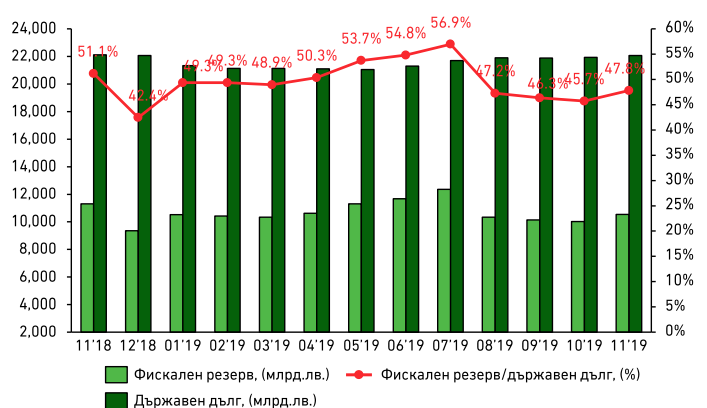
СЪОТНОШЕНИЕ ФИСКАЛЕН РЕЗЕРВ КЪМ ВАЛУТНИ РЕЗЕРВИ

■ В края на ноември 2019 г. фискалният резерв формира 21.6% от валутните резерви на страната, като показателят отчита подобрение от 0.9 процентни пункта спрямо предходния месец.



КОЕФИЦИЕНТ НА ПОКРИТИЕ НА ДЪРЖАВНИЯ ДЪЛГ С РЕЗЕРВИ

■ В края на ноември 2019 г. фискалният резерв покрива 47.8% от размера на държавния дълг, като показателят бележи ръст от 2.1 процентни пункта спрямо предходния месец.



ПЛАТЕЖЕН БАЛАНС И ПРЕКИ ИНВЕСТИЦИИ²

ТЕКУЩА СМЕТКА

За януари – октомври 2019 г. текущата сметка е положителна и възлиза на 5 476 млн. евро (9.3% от БВП) при излишък от 2 851 млн. евро (5.2% от БВП) за януари – октомври 2018 г.

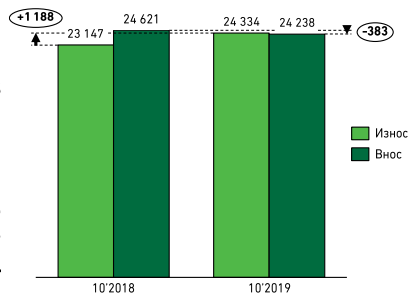
ПРОГНОЗА ТЕКУЩА СМЕТКА

	2019	2020
	5.4%/БВП	2.2%/БВП
	5.2%/БВП	4.1%/БВП
	3.2%/БВП	2.5%/БВП
	5.5%/БВП	5.5%/БВП
	2.8%/БВП	1.1%/БВП

■ За януари – октомври 2019 г. търговското салдо е положително в размер на 96 млн. евро (0.2% от БВП) при дефицит от минус 1 475 млн. евро (2.7% от БВП) за същия период на 2018 г.

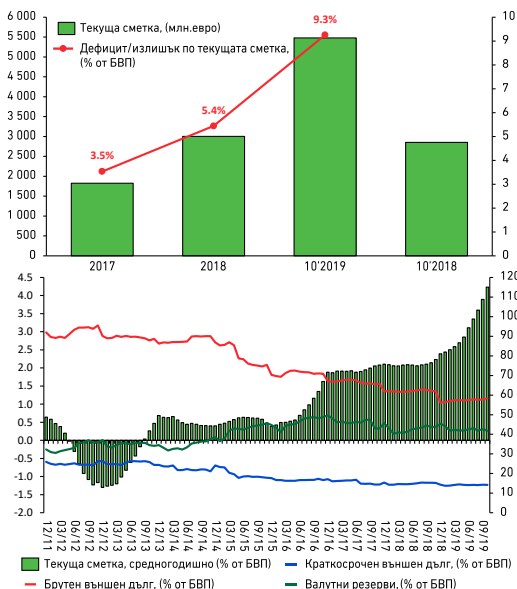
■ За януари – октомври 2019 г. износът е 24 334 млн. евро, като е по-голям с 1 188 млн. евро (5.1%) в сравнение с този за същия период на 2018 г. (23 147 млн. евро).

Износът за януари – октомври 2018 г. нараства на годишна база с 3.3%.



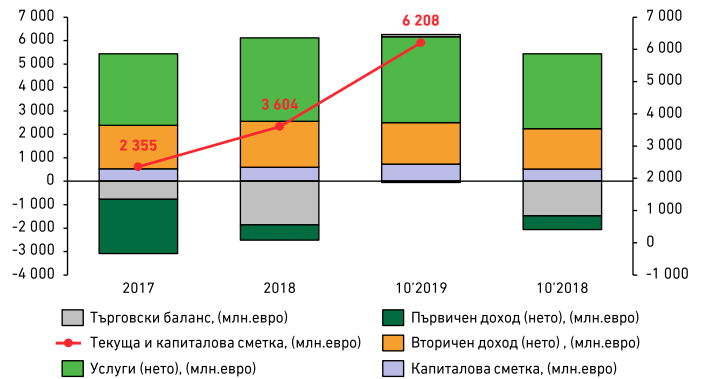
■ За януари – октомври 2019 г. вносът е 24 238 млн. евро, като намалява с 383 млн. евро (1.6%) спрямо същия период на 2018 г. (24 621 млн. евро). Вносът за януари – октомври 2018 г. нараства на годишна база с 8.7%.

■ За януари – октомври 2019 г. салдото по услугите е положително в размер на 3 661 млн. евро (6.2% от БВП) при положително салдо от 3 193 млн. евро (5.8% от БВП) за януари – октомври 2018 г.



КАПИТАЛОВА СМЕТКА

■ За януари – октомври 2019 г. капиталовата сметка е положителна и възлиза на 732 млн. евро (1.2% от БВП) при положителна стойност от 519 млн. евро (0.9% от БВП) за януари – октомври 2018 г.



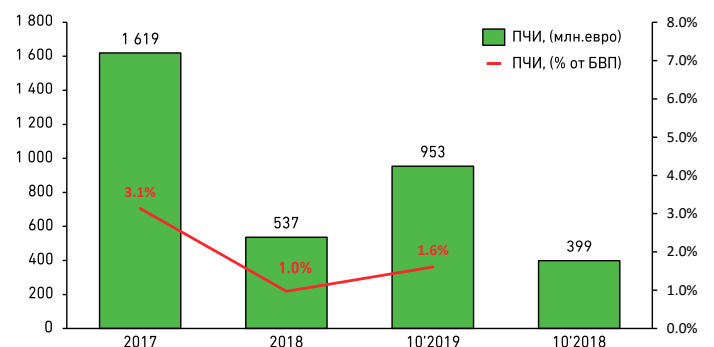
ФИНАНСОВА СМЕТКА

■ За януари – октомври 2019 г. финансовата сметка е положителна и е в размер на 2 981 млн. евро (5.0% от БВП) при положителна стойност от 2 897 млн. евро (5.3% от БВП) за същия период на 2018 г.

ПРЕКИ ИНВЕСТИЦИИ

Преките инвестиции в страната за януари – октомври 2019 г., отчетени съгласно принципа на първоначалната посока на инвестицията, възлизат на 953 млн. евро (1.6% от БВП), като са по-високи с 554 млн. евро (138.6%) спрямо януари – октомври 2018 г. (399 млн. евро, 0.7% от БВП).

■ Преките инвестиции в чужбина за януари – октомври 2019 г. нарастват с 291 млн. евро (0.49% от БВП), като са по-високи с 68 млн. евро (30.68%) спрямо януари – октомври 2018 г. (223 млн. евро, 0.40% от БВП).



² През месец април 2019 г. данните относно платежния баланс, международната инвестиционна позиция и резервните активи на Република България за периода януари 2017 г. – декември 2018 г. са ревизирани.

ПАРИЧНИ, ДЕПОЗИТНИ И КРЕДИТНИ ПОКАЗАТЕЛИ

ПАРИ

През ноември 2019 г. широките пари (паричния агрегат М3) се увеличават с 9.3% на годишна база, при годишно нарастване от 8.5% през октомври 2019 година.

В края на ноември 2019 г. широките пари са 100 587 млн. лв. (86.9% от БВП) при 100 262 млн. лв. към октомври 2019 г. (86.6% от БВП).

Най-бързоликвидният им компонент – паричният агрегат М1, се увеличава през ноември 2019 г. с 13.6% на годишна база (годишен ръст от 12.9% през октомври 2019 година).

Квезипарите бележат ръст от 3.6% на годишна база, като обемът им достига 40 810 млн. лв.



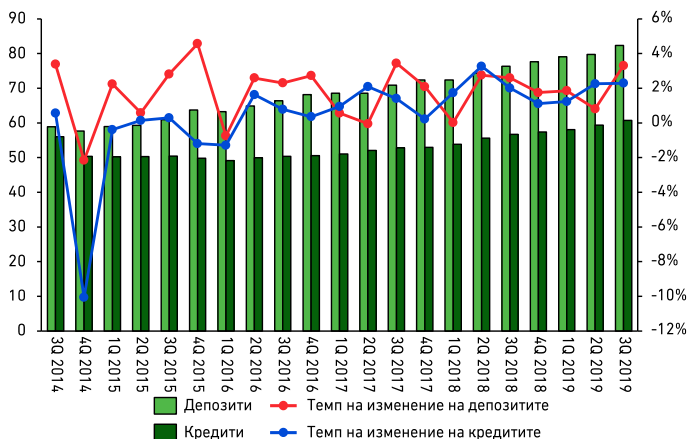
ДЕПОЗИТИ

В края на ноември 2019 г. депозитите на неправителствения сектор са 83 335 млн. лв. (72.0% от БВП), като се увеличават с 8.8% на годишна база (към октомври 2019 г. се увеличават с 7.9%).

Депозитите на нефинансовите предприятия са 25 711 млн. лв. (22.2% от БВП) в края на ноември 2019 година. В сравнение със същия месец на 2018 г. се увеличават с 11.4% (през октомври 2019 г. се увеличават с 6.9%).

Депозитите на финансовите предприятия са 2 958 млн. лв. (2.6% от БВП) в края на ноември 2019 година, като на годишна база те намаляват с 2.2% (към октомври 2019 г. се увеличават с 13.7%).

Депозитите на домакинствата и НТООД са 54 667 млн. лв. (47.2% от БВП) в края на ноември 2019 година. Те се увеличават с 8.3% спрямо същия месец на 2018 г. (към месец октомври 2019 г. се увеличават с 8.2%).



КРЕДИТИ³

В края на ноември 2019 г. кредитите на неправителствения сектор са 62 786 млн. лв. (54.3% от БВП) при 61 320 млн. лв. към октомври 2019 г. (53.0% от БВП). През ноември 2019 г. се увеличават с 9.0% на годишна база (към октомври 2019 г. се увеличават с 7.3%).

Към ноември 2019 г. кредитите на нефинансовите предприятия са 34 838 млн. лв. (30.1% от БВП), като на годишна база се увеличават с 5.4% (към октомври 2019 г. се увеличават с 5.2%).

В края на ноември 2019 г. кредитите на домакинства и НТООД са 23 833 млн. лв. (20.6% от БВП), като на годишна база се увеличават с 9.5% (към октомври 2019 г. се увеличават с 9.4%).

Жилищните кредити възлизат на 10 642 млн. лв. и на годишна база нарастват с 14.4% спрямо ноември 2019 г. (към октомври 2019 г. повишението е 14.1%).

Към ноември 2019 г. потребителските кредити са 11 316 млн. лв. и на годишна база нарастват с 10.9% (към октомври 2019 г. се увеличават с 10.8%).

Другите кредити възлизат на 549 млн. лв. и на годишна база намаляват с 38.2% спрямо ноември 2018 г. (към октомври 2019 г. намаляват с 38.0%).

ИЗГОТВЯ

СТЕФАН ХРИСТОВ

Ръководител отдел „Проучвания“
Банка ДСК ЕАД

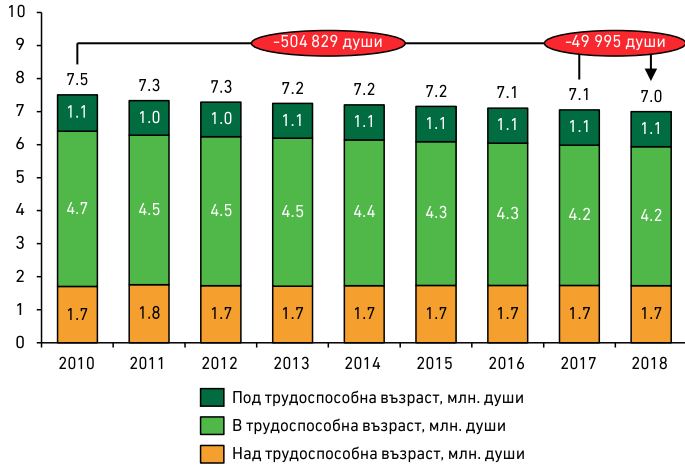
✉ Stefan.Hristov@dskbank.bg ☎ 02/80 10 028

³ В показател други кредити се включват и средствата, отпуснати на сдруженията на собствениците по “Национална програма за енергийна ефективност на многофамилни жилищни сгради”.

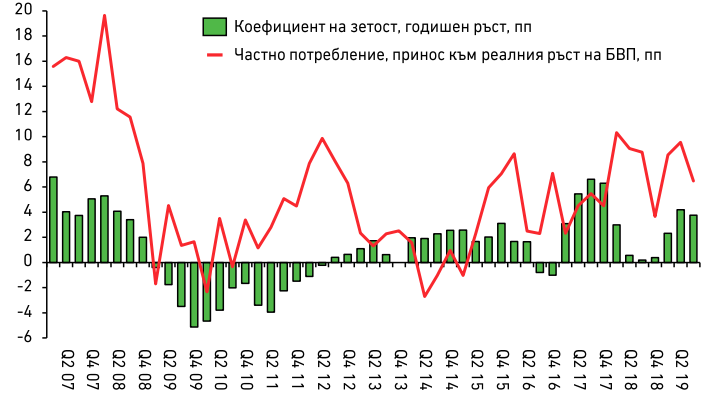
ДОПЪЛНИТЕЛНА ИНФОРМАЦИЯ

НАСЕЛЕНИЕ И ЗАЕТОСТ

■ Структура на населението.

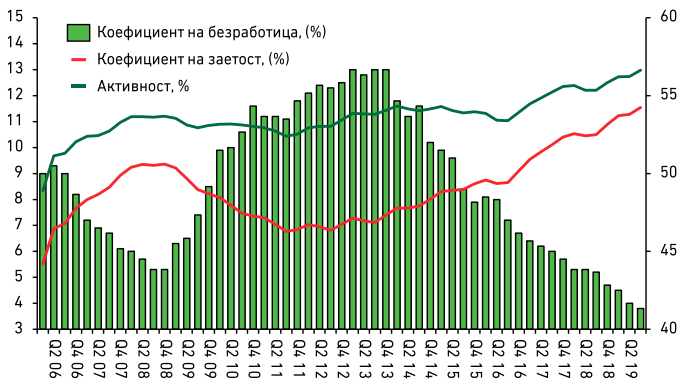


■ Индивидуално потребление и коефициент на заетост.



ПАЗАР НА ТРУДА

■ Коефициенти на безработица, заетост и икономическа активност с източник на данните - Евростат.

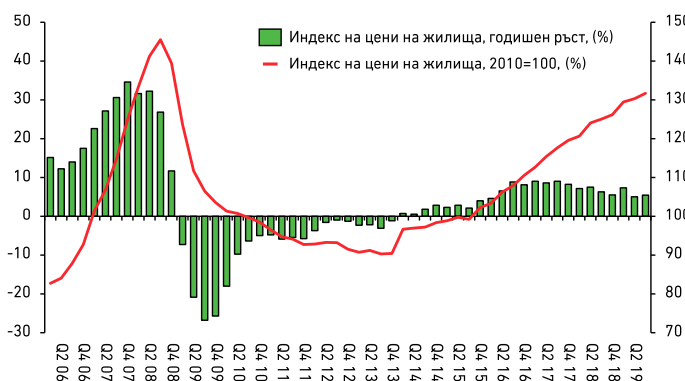


■ Годишен ръст на средната работна заплата в частния сектор и общо за страната.



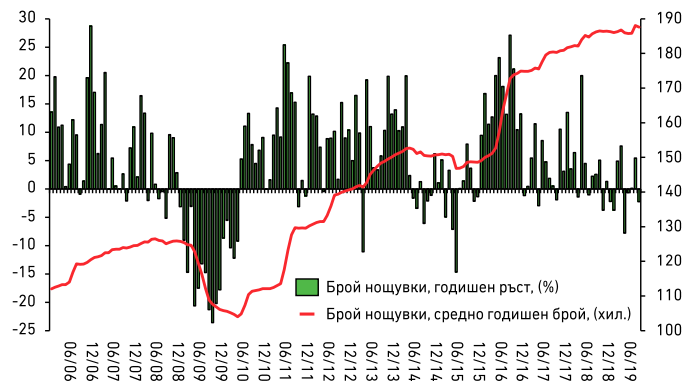
НЕДВИЖИМИ ИМОТИ

■ Индексът на цени на жилища (ИЦЖ) е тримесечен показател за изменението на пазарните цени жилищата (новопостроени и съществуващи), закупени от домакинствата.









ТУРИЗЪМ

■ Реализирани нощувки в обекти за туристическо настаняване.



ИЗПОЛЗВАНИ ИЗТОЧНИЦИ

ОТЧЕТНИ ДАННИ

-  **Банка ДСК**
-  **Национален статистически институт**
-  **Министерство на финансите на Република България**
-  **Българска народна банка**
-  **Агенция по заетостта на Република България**
-  **Eurostat**

ПРОГНОЗНИ ДАННИ

-  **Банка ОТП, Макропрогноза, септември 2019**
-  **Европейска комисия, Есенна прогноза, октомври 2019**
-  **Международен валутен фонд, Световен икономически преглед, ноември 2019**
-  **Министерство на финансите на Република България, Есенна макропрогноза, октомври 2019**
-  **Българска народна банка, Макропрогноза, юни 2019**

ДИСКЛЕЙМЪР

■ Настоящият бюлетин има информативен характер и не представлява препоръка и/или предложение за сключването на договор, сделка и/или друг вид целенасочено поведение от страна на адресатите на този информационен бюлетин.

■ Настоящият документ е насочен към клиенти на Банка ДСК ЕАД и клиенти на банковата група на ОТП Банк Унгария. Документът не претендира за пълнота и изчерпателност по отношение на съдържащата се в него информация.

■ Материалът не представлява инвестиционно изследване, консултация, съвет или препоръка за сключване на сделка или предприемане на инвестиционна стратегия.

■ Предупреждаваме потенциалните и настоящи клиенти на Банка ДСК ЕАД или дружества от групата на ОТП Банк Унгария, че посочените курсове, лихвени нива, срокове и премии, както и друга съдържаща се в бюлетина информация, имат индикативен характер и не обвързват по какъвто и да е начин Банка ДСК ЕАД или друго дружество от групата.

■ Изготвянето на настоящият бюлетин е базирано на обществено достъпна информация и статистически данни, публикувани на официалните интернет страници на гореспоменатите източници до 21 януари 2020 г., с изключение на макроикономическата прогноза на ОТП Банк Унгария.

■ Макроикономическата прогноза на ОТП Банк е разпространена чрез съгласието на ОТП Банк Унгария. Банка ДСК ЕАД, ОТП Банк Унгария, както и всяко друго дружество от групата ОТП, не гарантират, не твърдят и не поемат задължение за сключването на какъвто и да е вид сделка и/или договор въз основа на горе представената информация, както и не носят отговорност за настъпили вреди и/или загуби следствие на предприети действия от страна на клиент и/или потенциален клиент въз основа на представената информация.

■ Забранено е копирането, разпространението, публикуването или модифицирането на каквато и да е част от настоящия бюлетин, без предварителното писмено съгласие на Банка ДСК ЕАД и/или ОТП Банк Унгария.



уебсайт
www.dskbank.bg



телефон
0700 10 375



мобилен
*2375