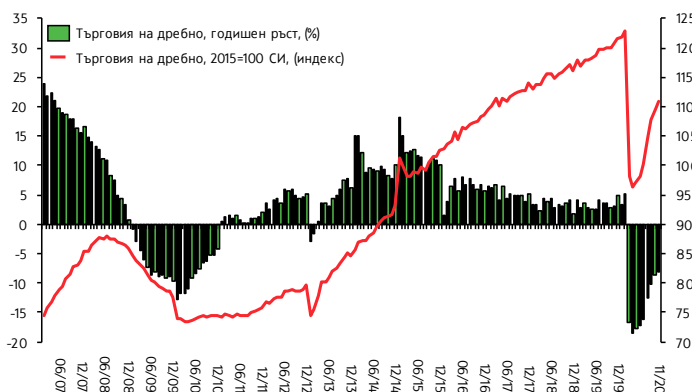
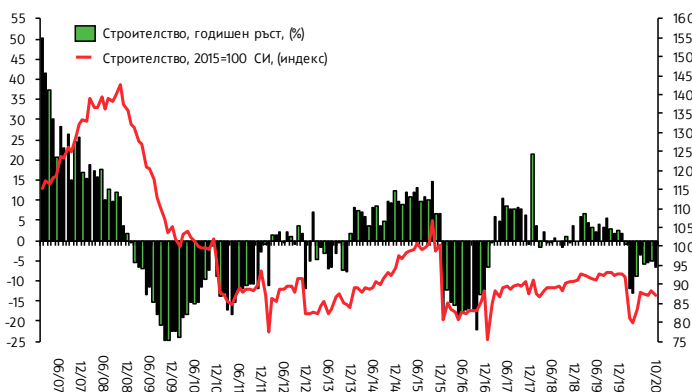
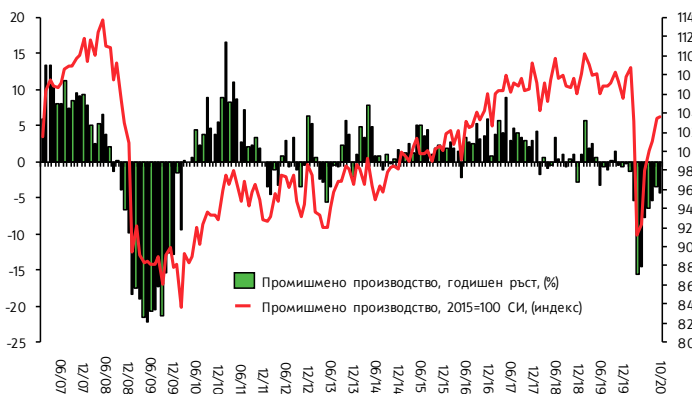


Макроекономически бюлетин

Брой 48· Декември 2020

ИНДИКАТОРИ НА БИЗНЕС СРЕДАТА

· Краткосрочна бизнес статистика, показваща динамиката в развитието на промишленото производство, строителната продукция и търговията на дребно.



	МЕСЕЧНА ИНФЛАЦИЯ	↓ 0.1%	11/20
	ГОДИШНА ИНФЛАЦИЯ	↓ 0.4%	11/20
	БЕЗРАБОТИЦА	↓ 6.7%	11/20
	НОМИНАЛЕН БВП	↓ 31.7 МЛРД.ЛВ.	3Q/20
	РЕАЛЕН РЪСТ НА БВП	↓ -4.2%	3Q/20
	КОНСОЛИДИРАН БЮДЖЕТ	↓ -0.2% от БВП	11/20
	ТЕКУЩА СМЕТКА	↓ 1.2% от БВП	10/20
	ТЪРГОВСКО САДЪО	↓ -2.0% от БВП	10/20
	ИЗНОС ГОДИШЕН РЪСТ	↓ -7.5%	10/20
	ВНОС ГОДИШЕН РЪСТ	↑ -10.9%	10/20

Посочените изменения са спрямо данните за предходния месец, с изключение на тези за БВП, които са спрямо същия период на предходната година.

БРУТЕН ВЪТРЕШЕН ПРОДУКТ¹






Произведенията през третото тримесечие на 2020 г. БВП достигна номинален стойностен обем от 31 676 млн. лв. по текущи цени, а натрупаният от началото на годината възлиза на 85 443 млн. лв. (при 86 496 млн. лв. за същия период на 2019 г.)

- По отношение на реалния темп на растеж, БВП регистрира акумулиран спад от 3.9% от началото на годината. Формира се от увеличение на крайното потребление с 2.7% (разпределен между частното потребление, с генериран ръст от 2.0% и публичното, с ръст от 5.3%) и спад на инвестициите със 7.7%. Износът намалява с 12.0%, а вносът - с 8.5%. Нетният тримесечен БВП е намалял с 4.2% спрямо третото тримесечие на 2019 г.



ПРОГНОЗА РЪСТ НА БВП

2020 2021

	-4.7%	4.3%
	-8.5%	5.1%
	-3.0%	2.5%
	-5.1%	2.6%
	-4.0%	4.2%

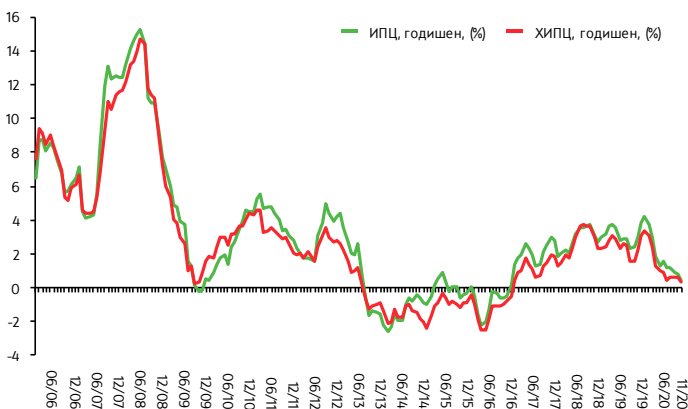
- Сезонно изгладените данни показват увеличение на БВП от 4.3% на тримесечна база, като основен принос имат увеличението с 3.2% в крайното потребление и с 12.9% в бруто образуването на основен капитал. Износът на

ИНФЛАЦИЯ

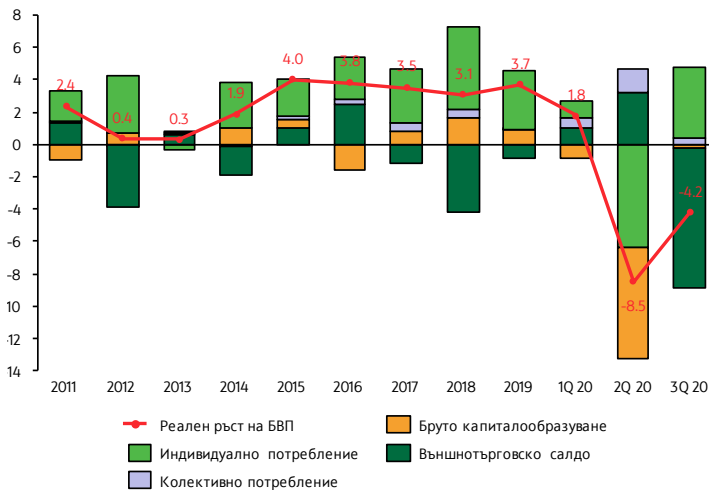
ИНДЕКС НА ПОТРЕБИТЕЛСКИТЕ ЦЕНИ

Индексът на потребителските цени за ноември 2020 г. спрямо октомври 2020 г. е 100.1%, т.е. месечната инфлация е 0.1%.

- Годишната инфлация за ноември 2020 г. спрямо ноември 2019 г. е 0.4%.
- Средногодишната инфлация за периода декември 2019 г. - ноември 2020 г. спрямо периода декември 2018 г. - ноември 2019 г. е 2.0%.
- Инфлацията от началото на годината (ноември 2020 г. спрямо декември 2019 г.) е минус 0.4%.



¹ Показателите, представени в относителен дял към Брутният вътрешен продукт, са изчислени при прогнозен годишен БВП в размер на 111 009 млн.лв. за 2020 г. и отчетен през 2019 г. БВП в размер на 118 699 млн.лв.





стоки и услуги се увеличава с 2.0% на тримесечна база, докато вносът се е увеличава с 20.8%.

- Брутната добавена стойност през третото тримесечие възлиза на 27 288 млн. лв. и намалява с 4.6% спрямо същото тримесечие на 2019 г. Показателят бележи ръст от 3.9% спрямо предходното тримесечие.
- Относителният дял на аграрния сектор в добавената стойност на икономиката увеличава равнището си спрямо същото тримесечие на 2019 г. с 0.2 пп. Индустриалният сектор увеличава относителния си дял с 1.7 пп до 27.5%. Относителният дял сектор „Услуги“, намалява до ниво от 66.0% при 67.9% през съответния период на предходната година.
- През месеца най-голямо ценово увеличение е отчетено в сектора „Жилища и комунални услуги“ (ръст от 0.4%). Най-голям спад е отчетен при цените в сектора „Облекло и обувки“ (намаляние от 1.0%). При останалите се наблюдават стойности на разнопосочно ценово изменение, но близко до нивата от предходния месец.



ПРОГНОЗА ИНФЛАЦИЯ

2020 2021

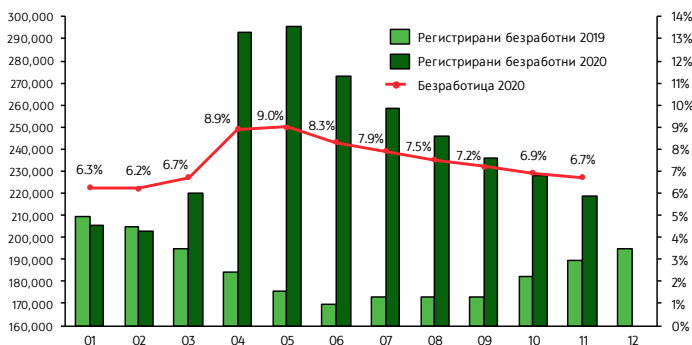
	AVE	1.2%	1.5%
	ЕoP	0.8%	1.4%
	AVE	1.4%	2.1%
	AVE	1.2%	1.4%
	AVE	1.2%	1.7%

ХАРМОНИЗИРАН ИНДЕКС НА ПОТРЕБИТЕЛСКИТЕ ЦЕНИ

- Хармонизиранят индекс на потребителските цени за ноември 2020 г. спрямо октомври 2020 г. е 100.0% т.е. месечната инфлация е 0.0%.
- Годишната инфлация за ноември 2020 г. спрямо ноември 2019 г. е 0.3%.
- Средногодишната инфлация за периода декември 2019 г. - ноември 2020 г. спрямо периода декември 2018 г. - ноември 2019 г. е 1.5%.
- Инфлацията от началото на годината (ноември 2020 г. спрямо декември 2019 г.) е минус 0.5%.

БЕЗРАБОТИЦА

- По данни на Агенцията по заетостта през ноември 2020 г. безработните лица намаляват с 9 069 души. Броят на безработните лица в края на месеца е 218 840 души.



- Отчетената безработица в края на месеца е 6.7%.



ПРОГНОЗА БЕЗРАБОТИЦА

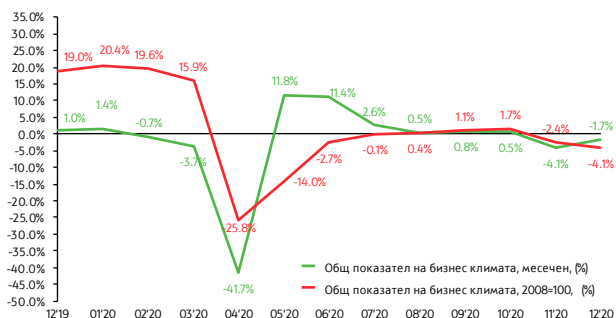
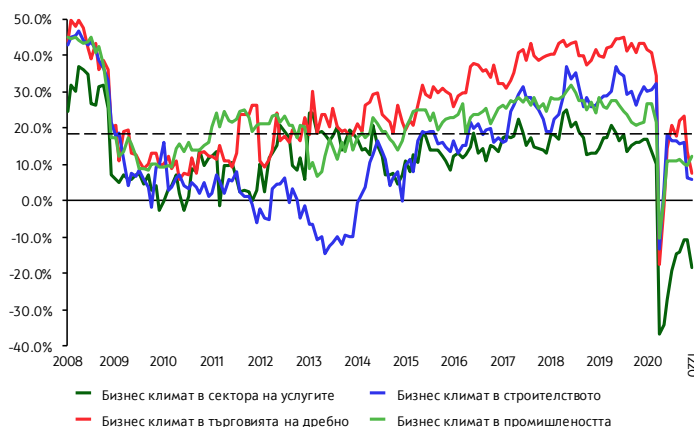
- През ноември броят на новорегистрираните безработни е 29 105, което е с 11 762 души повече от тези които са започнали работа през месеца.

	2020	2021
otpbank EoP	6.0%	5.0%
БАНКА ДСК EoP	6.6%	6.1%
БАНКА ДСК EoP	5.6%	5.2%
ЕОП EoP	5.8%	5.6%
БАНКА ДСК EoP	5.6%	4.5%

БИЗНЕС КЛИМАТ

През декември 2020 г. общият показател на бизнес климата намалява с 1.7 пункта в сравнение с месец ноември.

- Това се дължи основно на по-неблагоприятния бизнес климат в търговията на дребно и услугите.
- Стопанската конюнктура в промишлеността бележи ръст през месеца, а в строителството запазва приблизително равнището си от предходния месец.



- Най-сериозните фактори, затрудняващи дейността на предприятията във всички отрасли, остава конкуренцията в съответния бранш, несигурната икономическа среда и недостига на работна сила.

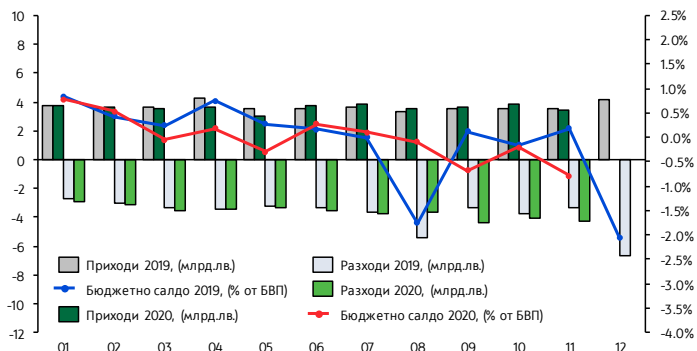
- Спрямо 2008 г. показателят регистрира спад от 4.1%.

ДЪРЖАВЕН БЮДЖЕТ

БЮДЖЕТНО САЛДО

Бюджетното салдо по Консолидираната фискална програма (КФП) към края на ноември 2020 г. е отрицателно в размер на 214 млн. лв. (минус 0.2% от прогнозния БВП).

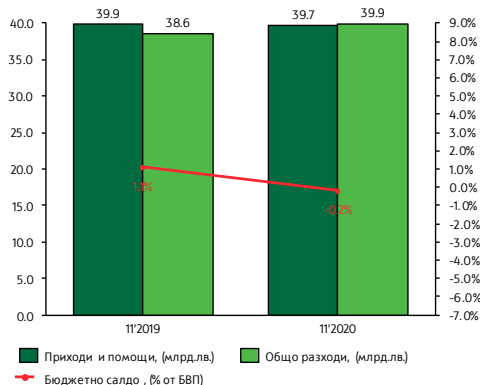
- Формира се от дефицит по националния бюджет в размер на 256 млн. лв. и излишък по европейските средства в размер на 42 млн. лв.
- За сравнение, към края на м. ноември 2019 г. бе отчетен излишък по КФП в размер на 1 301 млн. лв. (1.1% от БВП),



което означава, че като относителен дял в БВП бюджетната позиция се влошава с 1.3%.

ПРИХОДИ

- Приходите и помощите по КФП към края на месец ноември 2020 г. са в размер на 39 699 млн. лв.
- Съпоставено със същия период на предходната година приходите и помощите намаляват с 155 млн. лв. (годишен спад от 0.4%).
- В края на ноември са постъпили 89.4% от предвидените в „ЗИД на Закон за Държавния Бюджет за 2020 г.“ средства.



РАЗХОДИ

- Разходите по консолидираната фискална програма (вкл. вноската на Република България в общия бюджет на ЕС) за месец ноември 2020 г. са в размер на 39 913 млн. лв.
- Отчетните данни към ноември показват 3.5% годишен ръст на разходите. Към края на месеца са направени 1 360 млн. лв. повече разходи в сравнение със същия период на предходната година.
- Към ноември са изразходвани 83.3% от планираните в „ЗИД на Закон за Държавния Бюджет за 2020 г.“ средства.

ДЪРЖАВЕН ДЪЛГ

- Държавният дълг в края на ноември възлиза на 27 599 млн. лв. или 24.9% от прогнозния БВП. Спрямо същия период на предходната година дългът се увеличава с 5 533 млн. лв. (25.1%).

ФИСКАЛЕН РЕЗЕРВ

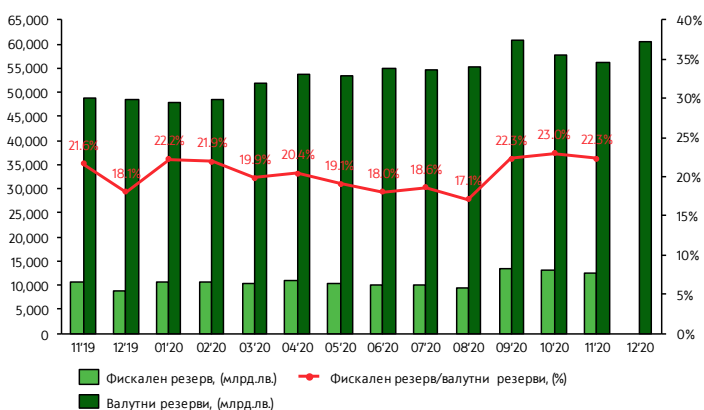
- Общият баланс на фискалния резерв (ФР) в края на месец ноември 2020 г. е 12 569 млн. лв.
- Средствата на ФР по депозити (без вземания от фондове на ЕС) в края на ноември 2020 г. са 12 276 млн. лв.
- Спрямо предходния месец ФР бележи спад от 655 млн. лв. или 4.9%.

ВАЛУТНИ РЕЗЕРВИ

- В края на декември 2020 г. валутните резерви на БНБ са 60 334 млн. лв.
- През месеца бе отчетен ръст от 4 025 млн. лв. (7.1%).
- Спрямо същия период на предходната година, валутните резерви нарастват с 11 760 млн. лв. (24.2%).
- От началото на годината резервите бележат ръст от 11 760 млн. лв. или 24.2%.

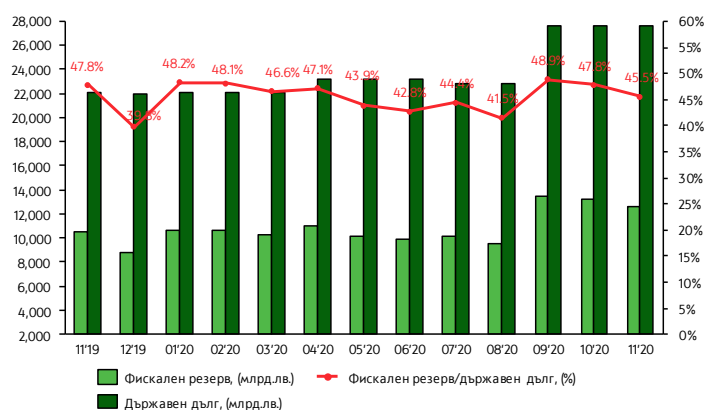
СЪОТНОШЕНИЕ ФИСКАЛЕН РЕЗЕРВ КЪМ ВАЛУТНИ РЕЗЕРВИ

- В края на ноември 2020 г. фискалният резерв формира 22.3% от валутните резерви на страната, като показателят отчита влошаване от 0.6 процентни пункта спрямо предходния месец.



КОЕФИЦИЕНТ НА ПОКРИТИЕ НА ДЪРЖАВНИЯ ДЪЛГ С РЕЗЕРВИ

- В края на ноември 2020 г. фискалният резерв покрива 45.5% от размера на държавния дълг, като показателят бележи спад от 2.3 процентни пункта спрямо предходния месец.

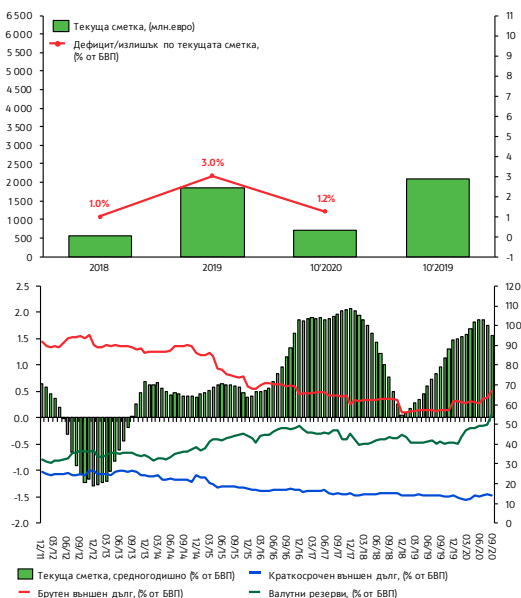
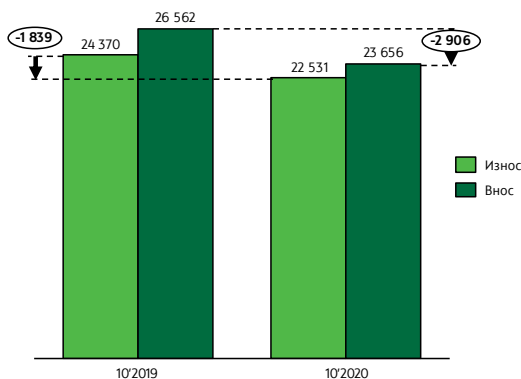


ПЛАТЕЖЕН БАЛАНС И ПРЕКИ ИНВЕСТИЦИИ²

ТЕКУЩА СМЕТКА

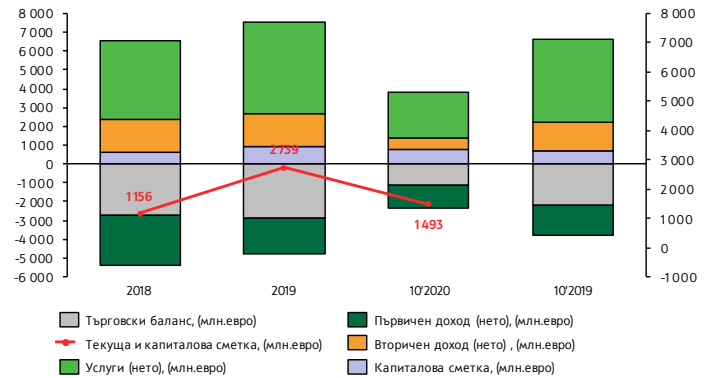
За януари – октомври 2020 г. текущата сметка е положителна и възлиза на 699 млн. евро (1.2% от БВП) при излишък от 2 092 млн. евро (3.4% от БВП) за януари – октомври 2019 г.

- За януари – октомври 2020 г. търговското салдо е отрицателно в размер на минус 1 125 млн. евро (2.0% от БВП) при дефицит от минус 2 192 млн. евро (3.6% от БВП) за същия период на 2019 г.
- За януари – октомври 2020 г. износът е 22 531 млн. евро, като е по-нисък с 1 839 млн. евро (7.5%) в сравнение с този за същия период на 2019 г. (24 370 млн. евро). Износът за януари – октомври 2019 г. нараства на годишна база с 5.3%.
- За януари – октомври 2020 г. вносът е 23 656 млн. евро, като намалява с 2 906 млн. евро (10.9%) спрямо същия период на 2019 г. (26 562 млн. евро). Вносът за януари – октомври 2019 г. нараства на годишна база с 4.8%.
- За януари – октомври 2020 г. салдото по услугите е положително в размер на 2 431 млн. евро (4.3% от БВП) при положително салдо от 4 401 млн. евро (7.2% от БВП) за януари – октомври 2019 г.



КАПИТАЛОВА СМЕТКА

• За януари – октомври 2020 г. капиталовата сметка е положителна и възлиза на 794 млн. евро (1.4% от БВП) при положителна стойност от 721 млн. евро (1.2% от БВП) за януари – октомври 2019 г.



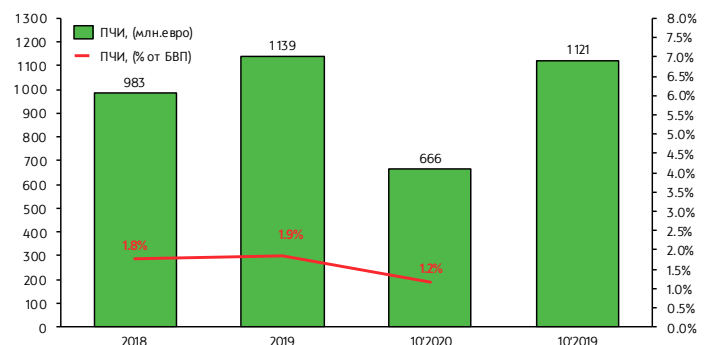
ФИНАНСОВА СМЕТКА

• За януари – октомври 2020 г. финансовата сметка е положителна и е в размер на 3 124 млн. евро (5.5% от БВП) при положителна стойност от 2 511 млн. евро (4.1% от БВП) за същия период на 2019 г.

ПРЕКИ ИНВЕСТИЦИИ

Преките инвестиции в страната за януари – октомври 2020 г., отчетени съгласно принципа на първоначалната посока на инвестицията, възлизат на 666 млн. евро (1.17% от БВП), като са по-ниски с 455 млн. евро (40.6%) спрямо януари – октомври 2019 г. (1 121 млн. евро, 1.8% от БВП).

• Преките инвестиции в чужбина за януари – октомври 2020 г. нарастват с 99 млн. евро (0.17% от БВП), като са по-ниски с 252 млн. евро (71.7%) спрямо януари – октомври 2019 г. (351 млн. евро, 0.57% от БВП).



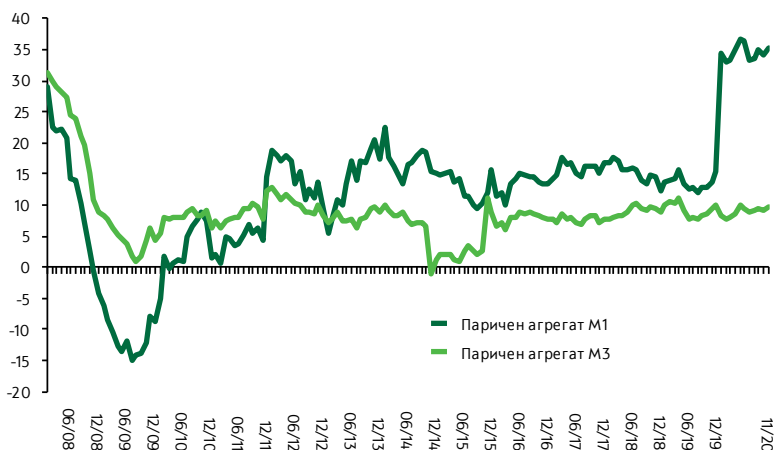
² През месец април 2020 г. данните относно платежния баланс, международната инвестиционна позиция и резервните активи на Република България за периода януари 2018 г. – декември 2019 г. са ревизирани.

ПАРИЧНИ, ДЕПОЗИТНИ И КРЕДИТНИ ПОКАЗАТЕЛИ

ПАРИ

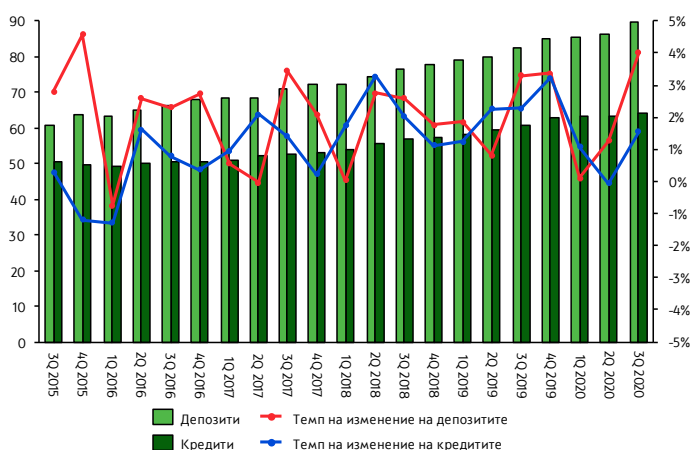
През ноември 2020 г. широките пари (паричния агрегат М3) се увеличават с 9.8% на годишна база, при годишно нарастване от 9.0% през октомври 2020 година.

- В края на ноември 2020 г. широките пари са 110 426 млн. лв. (99.5% от БВП) при 109 289 млн. лв. към октомври 2020 г. (98.5% от БВП).
- Най-бързоликвидният им компонент – паричният агрегат М1, се увеличава през ноември 2020 г. с 35.3% на годишна база (годишен ръст от 34.1% през октомври 2020 година).
- Квализпарите бележат спад от 27.6% на годишна база, като обемът им достига 29 555 млн. лв.



ДЕПОЗИТИ

- В края на ноември 2020 г. депозитите на неправителствения сектор са 91 390 млн. лв. (82.3% от БВП), като се увеличават с 9.7% на годишна база (към октомври 2020 г. се увеличават с 8.7%).
- Депозитите на нефинансовите предприятия са 28 552 млн. лв. (25.7% от БВП) в края на ноември 2020 година. В сравнение със същия месец на 2019 г. се увеличават с 11.0% (през октомври 2020 г. се увеличават с 9.4%).
- Депозитите на финансовите предприятия са 3 501 млн. лв. (3.2% от БВП) в края на ноември 2020 година, като на годишна база те се увеличават с 18.4% (към октомври 2020 г. се увеличават с 4.8%).
- Депозитите на домакинствата и НТООД са 59 337 млн. лв. (53.5% от БВП) в края на ноември 2020 година. Те се увеличават с 8.5% спрямо същия месец на 2019 г. (към месец октомври 2020 г. се увеличават с 8.6%).





КРЕДИТИ³

- В края на ноември 2020 г. кредитите на неправителствения сектор са 65 332 млн. лв. (58.9% от БВП) при 64 863 млн. лв. към октомври 2020 г. (58.4% от БВП). През ноември 2020 г. се увеличават с 4.1% на годишна база (към октомври 2020 г. се увеличават с 5.8%).
- Към ноември 2020 г. кредитите на нефинансовите предприятия са 35 589 млн. лв. (32.1% от БВП), като на годишна база се увеличават с 2.2% (към октомври 2020 г. се увеличават с 2.2%).
- В края на ноември 2020 г. кредитите на домакинства и НТООД са 25 474 млн. лв. (22.9% от БВП), като на годишна база се увеличават с 6.9% (към октомври 2020 г. се увеличават с 7.1%).
- Жилищните кредити възлизат на 11 897 млн. лв. и на годишна база нарастват с 11.8% спрямо ноември 2020 г. (към октомври 2020 г. повишението е 11.9%).
- Към ноември 2020 г. потребителските кредити са 11 926 млн. лв. и на годишна база нарастват с 5.4% (към октомври 2020 г. се увеличават с 5.9%).
- Другите кредити възлизат на 412 млн. лв. и на годишна база намаляват с 24.9% спрямо ноември 2019 г. (към октомври 2020 г. намаляват с 24.5%).

ИЗГОТВЯ

СТЕФАН ХРИСТОВ

Ръководител отгел „Прочувания“
 Банка ДСК АД

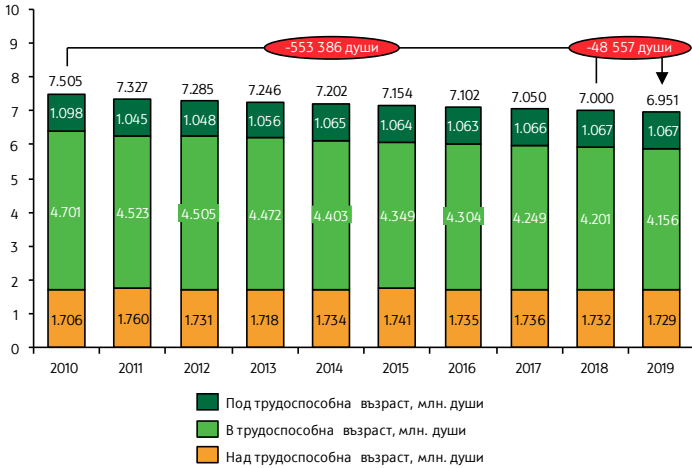
 Stefan.Hristov@dskbank.bg  02/80 10 028

³В показател групи кредити се включват и средствата, отпуснати на сдруженията на собствениците по “Национална програма за енергийна ефективност на многофамилни жилищни сгради”.

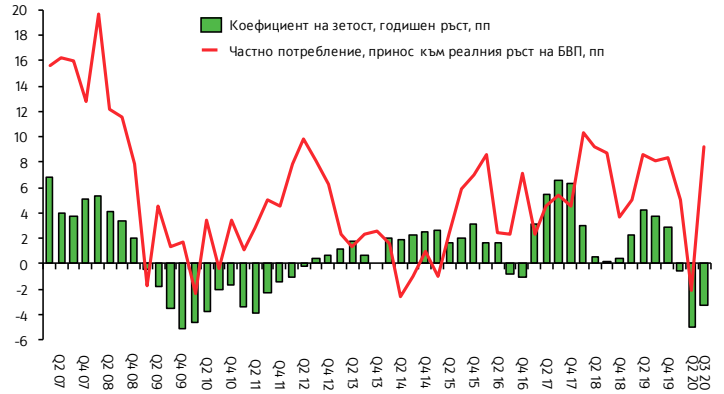
ДОПЪЛНИТЕЛНА ИНФОРМАЦИЯ

НАСЕЛЕНИЕ И ЗАЕТОСТ

- Структура на населението.

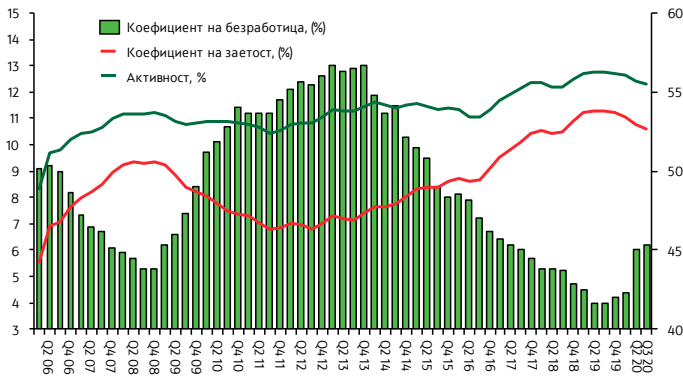


- Индивидуално потребление и коефициент на заетост.



ПАЗАР НА ТРУДА

- Коефициенти на безработица, заетост и икономическа активност (източник: Евростат).

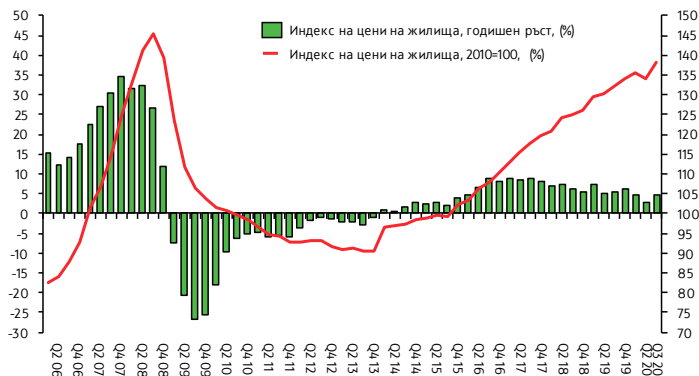


- Годишен ръст на средната работна заплата в частния сектор и общо за страната.



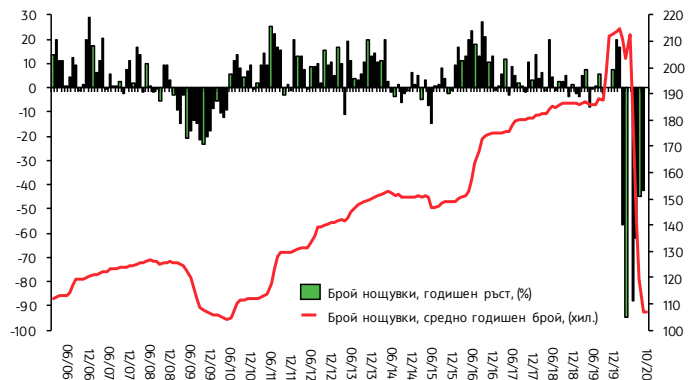
НЕДВИЖИМИ ИМОТИ

- Индексът на цени на жилища (ИЦЖ) е тримесечен показател за изменението на пазарните цени жилищата (новопостроени и съществуващи), закупени от домакинствата.









ТУРИЗЪМ

- Реализирани нощувки в обекти за туристическо настаняване.








ИЗПОЛЗВАНИ ИЗТОЧНИЦИ

ОТЧЕТНИ ДАННИ

-  **Банка ДСК**
-  **Национален статистически институт**
-  **Министерство на финансите на Република България**
-  **Българска народна банка**
-  **Агенция по заетостта на Република България**
-  **Eurostat**

ПРОГНОЗНИ ДАННИ

-  **Банка ОТП, Макроикономическа прогноза, октомври 2020**
-  **Българска народна банка, Макроикономическа прогноза, септември 2020**
-  **Министерство на финансите на Република България, Есенна макроикономическа прогноза, октомври 2020**
-  **Европейска комисия, Есенна прогноза, ноември 2020**
-  **Международен валутен фонд, Световен икономически преглед, октомври 2020**

ДИСКЛЕЙМЪР

- Настоящият бюлетин има информативен характер и не представлява препоръка и/или предложение за сключването на договор, сделка и/или друг вид целенасочено поведение от страна на адресатите на този информационен бюлетин.
- Настоящият документ е насочен към клиенти на Банка ДСК АД и клиенти на банковата група на ОТП Банк Унгария. Документът не претендира за пълнота и изчерпателност по отношение на съдържащата се в него информация.
- Материалът не представлява инвестиционно изследване, консултация, съвет или препоръка за сключване на сделка или предприемане на инвестиционна стратегия.
- Предупреждаваме потенциалните и настоящи клиенти на Банка ДСК АД или дружества от групата на ОТП Банк Унгария, че посочените курсове, лихвени нива, срокове и премии, както и друга съдържаща се в бюлетина информация, имат индикативен характер и не обвързват по какъвто и да е начин Банка ДСК АД или друго дружество от групата.
- Изготвянето на настоящият бюлетин е базирано на обществено достъпна информация и статистически данни, публикувани на официалните интернет страници на гореспоменатите източници до 8 януари 2021г., с изключение на макроикономическата прогноза на ОТП Банк Унгария.
- Макроикономическата прогноза на ОТП Банк е разпространена чрез съгласието на ОТП Банк Унгария. Банка ДСК АД, ОТП Банк Унгария, както и всяко друго дружество от групата ОТП, не гарантират, не твърдят и не поемат задължение за сключването на какъвто и да е вид сделка и/или договор въз основа на горе представената информация, както и не носят отговорност за настъпили вреди и/или загуби следствие на предприети действия от страна на клиент и/или потенциален клиент въз основа на представената информация.
- Забранено е копирането, разпространението, публикуването или модифицирането на каквато и да е част от настоящия бюлетин, без предварителното писмено съгласие на Банка ДСК АД и/или ОТП Банк Унгария.



уебсайт
www.dskbank.bg



телефон
0700 10 375



мобилен
*2375