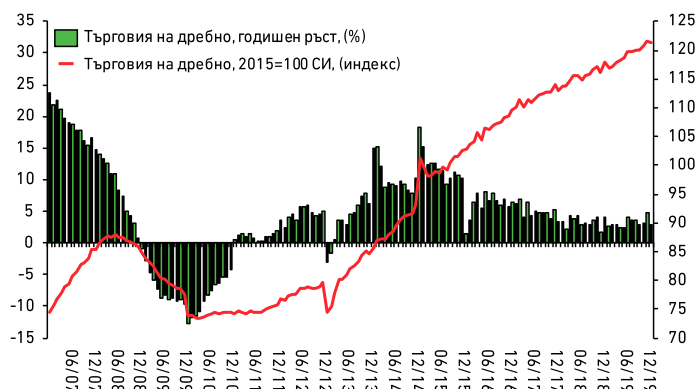
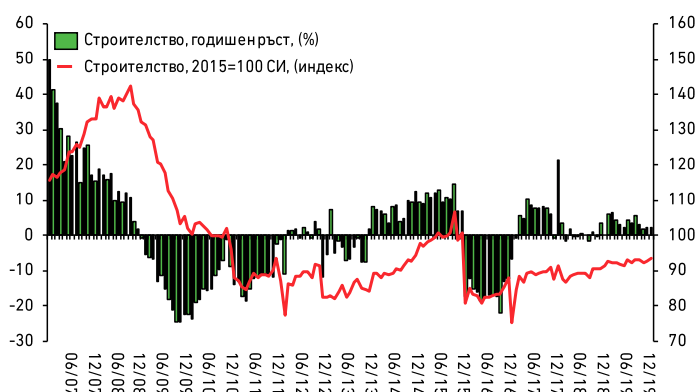
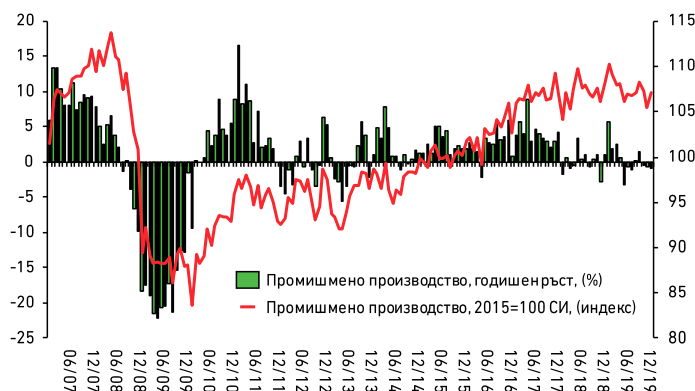


Макроикономически бюлетин

Месечен преглед на българската икономика

ИНДИКАТОРИ НА БИЗНЕС СРЕДАТА

■ Краткосрочна бизнес статистика, показваща динамиката в развитието на промишленото производство, строителната продукция и търговията на дребно.



МЕСЕЧНА ИНФЛАЦИЯ

↓ **0.1%**

02/20



ГОДИШНА ИНФЛАЦИЯ

↓ **3.7%**

02/20



БЕЗРАБОТИЦА

↑ **6.3%**

01/20



НОМИНАЛЕН БВП

↑ **118.7** млрдлв

2019



РЕАЛЕН РЪСТ НА БВП

↑ **3.4%**

2019



КОНСОЛИДИРАН БЮДЖЕТ

↑ **0.7%** от БВП

01/20



ТЕКУЩА СМЕТКА

↓ **+0.2%** от БВП

01/20



ТЪРГОВСКО САЛДО

↑ **-0.1%** от БВП

01/20



ИЗНОС ГОДИШЕН РЪСТ

↑ **8.0%**

01/20



ВНОС ГОДИШЕН РЪСТ

↑ **8.2%**

01/20

Посочените изменения са спрямо данните за предходния месец, с изключение на тези за БВП, които са спрямо същия период на предходната година.

БРУТЕН ВЪТРЕШЕН ПРОДУКТ¹

През 2019 г. БВП, получен като сума от тримесечни данни, достига номинален стойностен обем от 118 669 млн. лева, като нараства в реално изражение с 3.4% спрямо 2018 година.

По предварителни данни произведеният брутен вътрешен продукт през четвъртото тримесечие на 2019 г. възлиза на 32 682 млн. лв. по текущи цени.

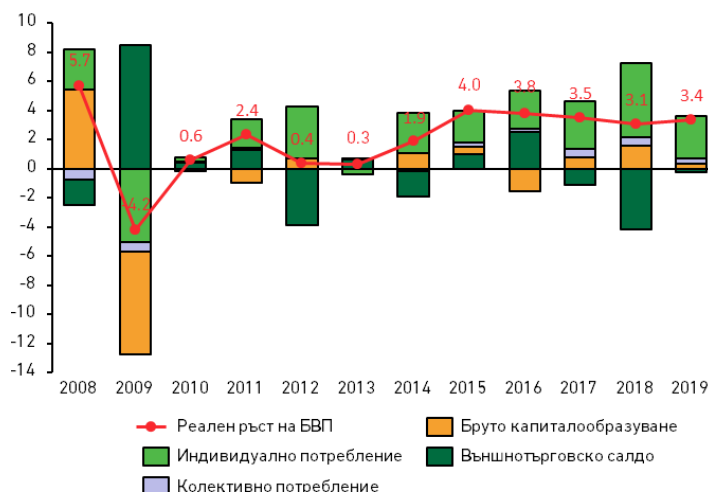
Сезонно изгладените данни показват растеж от 3.1% на БВП през четвъртото тримесечие на 2019 г. в сравнение със съответното тримесечие на предходната година и 0.8% спрямо третото тримесечие на 2019 година.

Крайното потребление бележи ръст от 1.1% спрямо предходното тримесечие, а бруто образуването в основен капитал нараства с 1.3%. Износът на стоки и услуги намалява с 0.5%, а вносът на стоки и услуги – с 3.1%.

Брутната добавена стойност възлиза на 102 269 млн. лева.

Реалният стойностен обем на показателя е с 3.0% по-висок в сравнение с този, достигнат през 2018 година.

Индустриалният сектор създава 25.9% от добавената стойност на икономиката, което е увеличение с 0.1 процентни



пункта в сравнение с 2018 година. Секторът на услугите създава 70.4%, а аграрният сектор – 3.7% от добавената стойност, при съответно 70.3 и 3.9% през 2018 година.

Създадената от отраслите на националната икономика брутна добавена стойност през четвъртото тримесечие на 2019 г. възлиза на 28 359 млн. лв. по текущи цени.

ИНФЛАЦИЯ

ИНДЕКС НА ПОТРЕБИТЕЛСКИТЕ ЦЕНИ

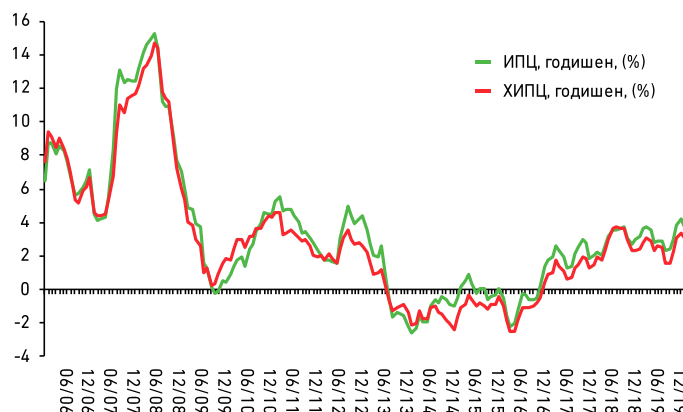
Индексът на потребителските цени за февруари 2020 г. спрямо януари 2020 г. е 100.1%, т.е. месечната инфлация е 0.1%.

Годишната инфлация за февруари 2020 г. спрямо февруари 2019 г. е 3.7%.

Средногодишната инфлация за периода март 2019 г. – февруари 2020 г. спрямо периода март 2018 г. – февруари 2019 г. е 3.2%.

Инфлацията от началото на годината (февруари 2020 г. спрямо декември 2019 г.) е 1.0%.

През месеца най-голямо увеличение е отчетено при цените в сектора "Ресторанти и хотели" (ръст от 0.7%). Най-голям спад е отчетен при цените в сектора "Облекло и обувки" (намаляние от 2.0%). При останалите се наблюдават стойности на разнопосочно ценово изменение, но сравнително близо до нивата от предходния месец.



ХАРМОНИЗИРАН ИНДЕКС НА ПОТРЕБИТЕЛСКИТЕ ЦЕНИ

Хармонизираният индекс на потребителските цени за февруари 2020 г. спрямо януари 2020 г. е 100.0% т.е. месечната инфлация е 0.0%.

Годишната инфлация за февруари 2020 г. спрямо февруари 2019 г. е 3.1%.

Средногодишната инфлация за периода март 2019 г. – февруари 2020 г. спрямо периода март 2018 г. – февруари 2019 г. е 2.6%.

Инфлацията от началото на годината (февруари 2020 г. спрямо декември 2019 г.) е 0.5%.

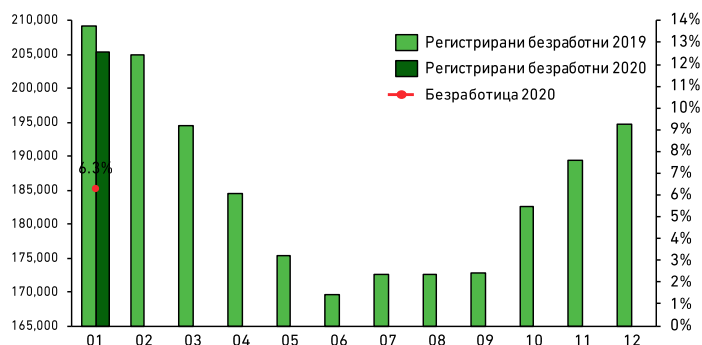
¹ Показателите, представени в относителен дял към Брутния вътрешен продукт, са изчислени при прогнозен годишен БВП в размер на 127 126 млн.лв. за 2020 г. и отчетен през 2019 г. БВП в размер на 118 699 млн.лв.

БЕЗРАБОТИЦА

■ По данни на Агенцията по заетостта през януари 2020 г. безработните лица нарастват с 10 609 души. Броят на безработните лица в края на месеца е 205 324 души.

■ Отчетената безработица в края на месеца е 6.3%.

■ Безработицата в България (по данни на Евростат) е 4.5% в края на януари 2020 г. Година по-рано безработицата е била 5.1% или е отчетено намаление от 0.6 процентни пункта.

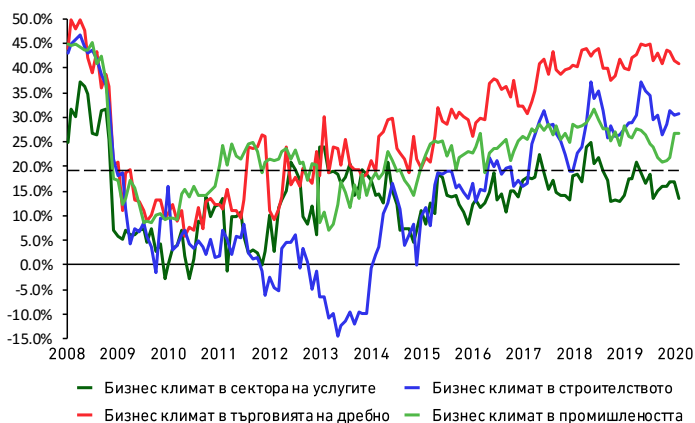


БИЗНЕС КЛИМАТ

■ През февруари 2020 г. общият показател на бизнес климата намалява с 0.7 пункта в сравнение с месец януари.

■ Това се дължи основно на по-неблагоприятния бизнес климат в търговията на дребно и услугите.

■ Стопанската конюнктура в строителството бележи ръст през месеца, а в промишлеността запазва приблизително



равнището си от предходния месец.

■ Най-сериозните фактори, затрудняващи дейността на предприятията във всички отрасли, остава конкуренцията в съответния бранш, несигурната икономическа среда и недостига на работна сила.

■ Спрямо 2008 г. показателят регистрира ръст от 19.6%.

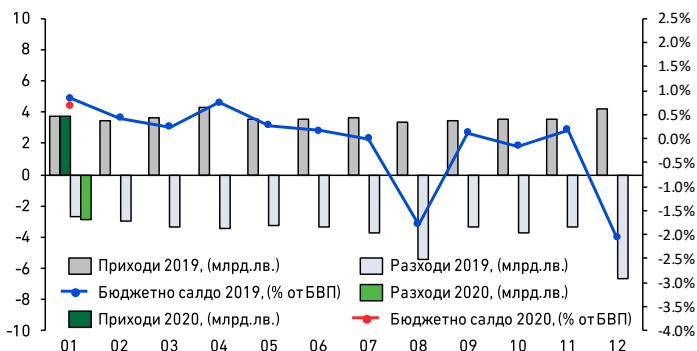
ДЪРЖАВЕН БЮДЖЕТ

БЮДЖЕТНО САЛДО

■ Бюджетното салдо по Консолидираната фискална програма (КФП) към края на януари 2020 г. е положително в размер на 879 млн. лв. (0.7% от прогнозния БВП).

■ Формира се от излишък по националния бюджет в размер на 967 млн. лв. и дефицит по европейските средства в размер на 89 млн. лв.

■ За сравнение, към края на м. януари 2019 г. бе отчетен излишък по КФП в размер на 1 006 млн. лв. (0.8% от БВП), което



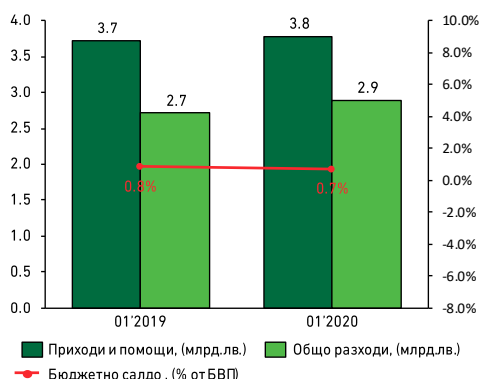
означава, че като относителен дял в БВП бюджетната позиция се влошава с 0.2%.

ПРИХОДИ

■ Приходите и помощите по КФП към края на месец януари 2020 г. са в размер на 3 775 млн. лв.

■ Съпоставено със същия период на предходната година приходите и помощите нарастват с 57 млн. лв. (годишен ръст от 1.5%).

■ В края на януари са постъпили 8.1% от предвидените в „Закон за Държавния Бюджет за 2020 г.“ средства.



ФИСКАЛЕН РЕЗЕРВ

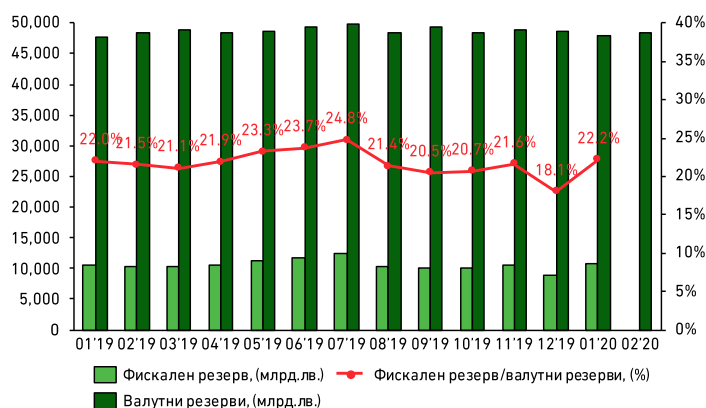
■ Общият баланс на фискалния резерв (ФР) в края на месец януари 2020 г. е 10 662 млн. лв.

■ Средствата на ФР по депозити (без вземания от фондове на ЕС) в края на януари 2020 г. са 9 273 млн. лв.

■ Спрямо предходния месец ФР бележи ръст от 1 894 млн. лв. или 21.6%.

СЪОТНОШЕНИЕ ФИСКАЛЕН РЕЗЕРВ КЪМ ВАЛУТНИ РЕЗЕРВИ

■ В края на януари 2020 г. фискалният резерв формира 22.2% от валутните резерви на страната, като показателят отчита подобрение от 4.2 процентни пункта спрямо предходния месец.



РАЗХОДИ

■ Разходите по консолидираната фискална програма (вкл. вноската на Република България в общия бюджет на ЕС) за месец януари 2020 г. са в размер на 2 896 млн. лв.

■ Отчетните данни към януари показват 6.8% годишен ръст на разходите. Към края на месеца са направени 184 млн. лв. повече разходи в сравнение със същия период на предходната година.

■ Към януари са изразходвани 6.2% от планираните в „Закон за Държавния Бюджет за 2020 г.“ средства.

ДЪРЖАВЕН ДЪЛГ

■ Държавният дълг в края на януари възлиза на 22 102 млн. лв. или 17.4% от прогнозния БВП. Спрямо същия период на предходната година дългът се увеличава с 779 млн. лв. (3.7%).

ВАЛУТНИ РЕЗЕРВИ

■ В края на февруари 2020 г. валутните резерви на БНБ са 48 492 млн. лв.

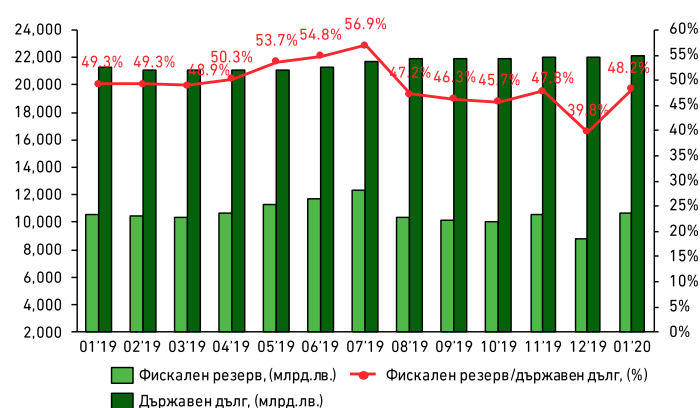
■ През месеца бе отчетен ръст от 544 млн. лв. (1.1%).

■ Спрямо същия период на предходната година, валутните резерви нарастват с 52 млн. лв. (0.1%).

■ От началото на годината резервите бележат спад от 82 млн. лв. или 0.2%.

КОЕФИЦИЕНТ НА ПОКРИТИЕ НА ДЪРЖАВНИЯ ДЪЛГ С РЕЗЕРВИ

■ В края на януари 2020 г. фискалният резерв покрива 48.2% от размера на държавния дълг, като показателят бележи ръст от 8.4 процентни пункта спрямо предходния месец.



ПЛАТЕЖЕН БАЛАНС И ПРЕКИ ИНВЕСТИЦИИ²

ТЕКУЩА СМЕТКА

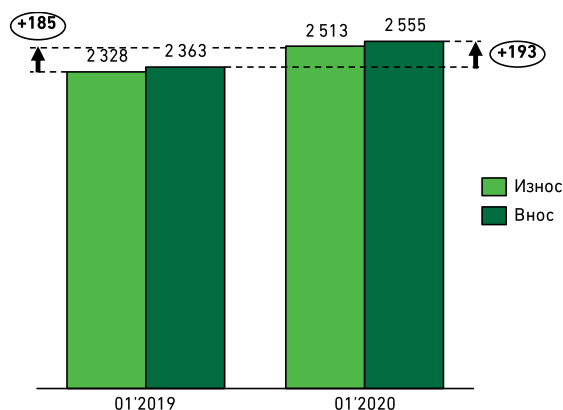
За януари 2020 г. текущата сметка е положителна и възлиза на 115 млн. евро (0.2% от БВП) при излишък от 8 млн. евро (0.0% от БВП) за януари 2019 г.

За януари 2020 г. търговското салдо е отрицателно в размер на минус 42 млн. евро (0.1% от БВП) при дефицит от минус 35 млн. евро (0.1% от БВП) за същия период на 2019 г.

За януари 2020 г. износът е 2 513 млн. евро, като е по-голям с 185 млн. евро (8.0%) в сравнение с този за същия период на 2019 г. (2 328 млн. евро). Износът за януари 2019 г. нараства на годишна база с 6.6%.

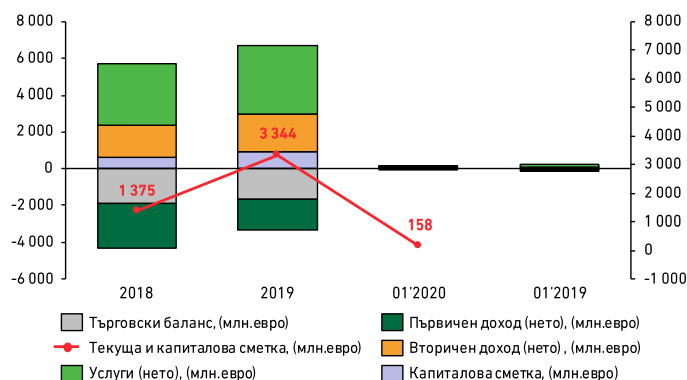
За януари 2020 г. вносът е 2 555 млн. евро, като се увеличава с 193 млн. евро (8.2%) спрямо същия период на 2019 г. (2 363 млн. евро). Вносът за януари 2019 г. нараства на годишна база с 0.2%.

За януари 2020 г. салдото по услугите е положително в размер на 142 млн. евро (0.2% от БВП) при положително салдо от 139 млн. евро (0.2% от БВП) за януари 2019 г.



КАПИТАЛОВА СМЕТКА

За януари 2020 г. капиталовата сметка е положителна и възлиза на 43 млн. евро (0.1% от БВП) при положителна стойност от 61 млн. евро (0.1% от БВП) за януари 2019 г.



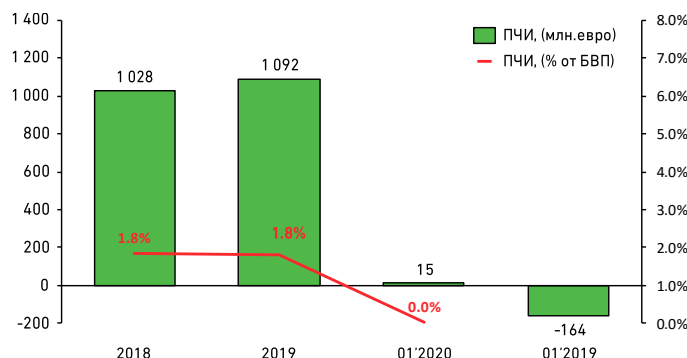
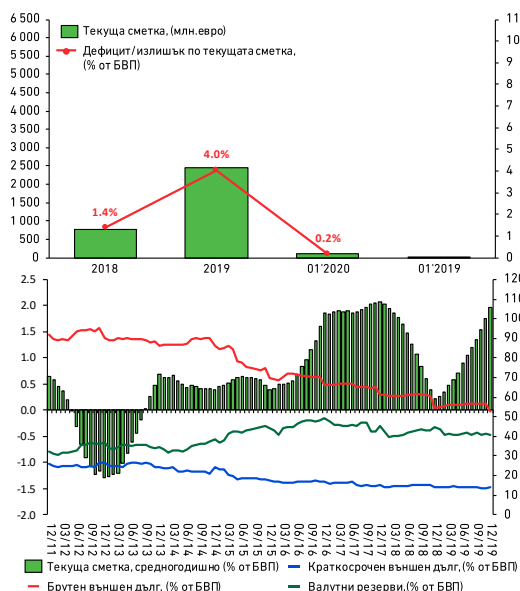
ФИНАНСОВА СМЕТКА

За януари 2020 г. финансовата сметка е положителна и е в размер на 61 млн. евро (0.1% от БВП) при отрицателна стойност от минус 124 млн. евро (0.2% от БВП) за същия период на 2019 г.

ПРЕКИ ИНВЕСТИЦИИ

Преките инвестиции в страната за януари 2020 г., отчетени съгласно принципа на първоначалната посока на инвестицията, възлизат на 15 млн. евро (0.02% от БВП), като са по-високи с 179 млн. евро (109.1%) спрямо януари 2019 г. (164 млн. евро, 0.3% от БВП).

Преките инвестиции в чужбина за януари 2020 г. нарастват с 3 млн. евро (0.00% от БВП), като са по-високи с 24 млн. евро (111.84%) спрямо януари 2019 г. (21 млн. евро, 0.04% от БВП).



² През месец април 2019 г. данните относно платежния баланс, международната инвестиционна позиция и резервните активи на Република България за периода януари 2017 г. – декември 2018 г. са ревизирани.

ПАРИЧНИ, ДЕПОЗИТНИ И КРЕДИТНИ ПОКАЗАТЕЛИ

ПАРИ

През януари 2020 г. широките пари (паричния агрегат M3) се увеличават с 8.3% на годишна база, при годишно нарастване от 9.9% през декември 2019 година.

■ В края на януари 2020 г. широките пари са 101 480 млн. лв. (79.8% от БВП) при 102 469 млн. лв. към декември 2019 г. (85.8% от БВП).

■ Най-бързоликвидният им компонент – паричният агрегат M1, се увеличава през януари 2020 г. с 34.5% на годишна база (годишен ръст от 15.5% през декември 2019 година).

■ Квазипарите бележат спад от 26.9% на годишна база, като обемът им достига 29 310 млн. лв.



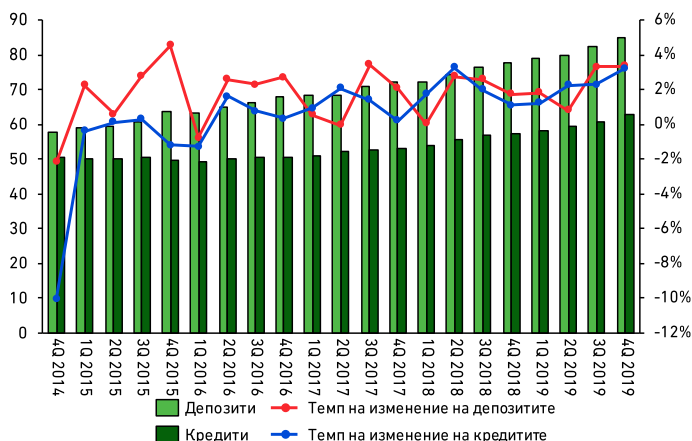
ДЕПОЗИТИ

■ В края на януари 2020 г. депозитите на неправителствения сектор са 84 100 млн. лв. (66.2% от БВП), като се увеличават с 7.9% на годишна база (към декември 2019 се увеличават с 9.7%).

■ Депозитите на нефинансовите предприятия са 25 768 млн. лв. (20.3% от БВП) в края на януари 2020 година. В сравнение със същия месец на 2019 г. се увеличават с 11.8% (през декември 2019 г. се увеличават с 14.3%).

■ Депозитите на финансовите предприятия са 2 572 млн. лв. (2.0% от БВП) в края на януари 2020 година, като на годишна база те намаляват с 21.8% (към декември 2019 г. се увеличават с 2.4%).

■ Депозитите на домакинствата и НТООД са 55 761 млн. лв. (43.9% от БВП) в края на януари 2020 година. Те се увеличават с 8.0% спрямо същия месец на 2019 г. (към месец декември 2019 г. се увеличават с 8.0%).



КРЕДИТИ³

■ В края на януари 2020 г. кредитите на неправителствения сектор са 62 879 млн. лв. (49.5% от БВП) при 62 696 млн. лв. към декември 2019 г. (52.5% от БВП). През януари 2020 г. се увеличават с 9.0% на годишна база (към декември 2019 г. се увеличават с 9.3%).

■ Към януари 2020 г. кредитите на нефинансовите предприятия са 34 689 млн. лв. (27.3% от БВП), като на годишна база се увеличават с 5.4% (към декември 2019 г. се увеличават с 5.9%).

■ В края на януари 2020 г. кредитите на домакинства и НТООД са 24 069 млн. лв. (18.9% от БВП), като на годишна база се увеличават с 10.0% (към декември 2019 г. се увеличават с 9.5%).

■ Жилищните кредити възлизат на 10 833 млн. лв. и на годишна база нарастват с 14.8% спрямо януари 2020 г. (към декември 2019 г. повишението е 14.5%).

■ Към януари 2020 г. потребителските кредити са 11 408 млн. лв. и на годишна база нарастват с 11.2% (към декември 2019 г. се увеличават с 10.8%).

■ Другите кредити възлизат на 531 млн. лв. и на годишна база намаляват с 38.4% спрямо януари 2019 г. (към декември 2019 г. намаляват с 40.9%).

ИЗГОТВЯ

СТЕФАН ХРИСТОВ

Ръководител отдел „Проучвания“
Банка ДСК ЕАД

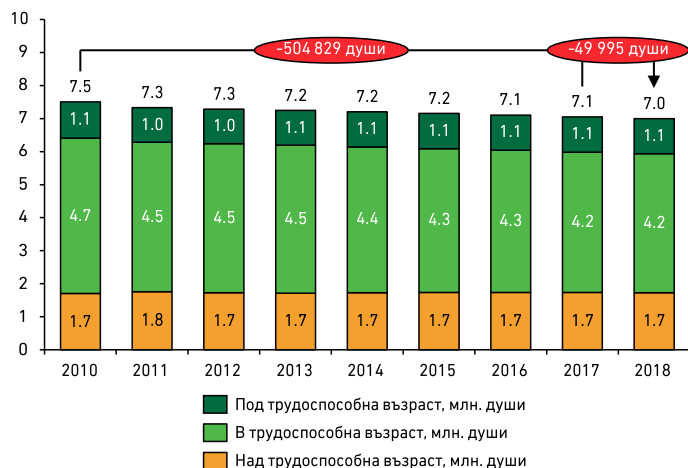
✉ Stefan.Hristov@dskbank.bg ☎ 02/80 10 028

³ В показател други кредити се включват и средствата, отпуснати на сдруженията на собствениците по “Национална програма за енергийна ефективност на многофамилни жилищни сгради”.

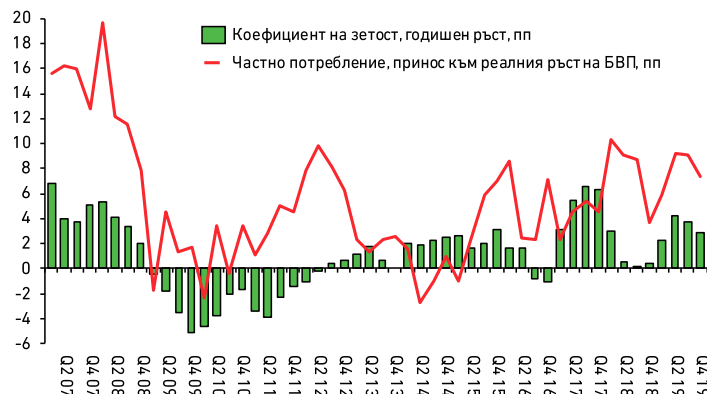
ДОПЪЛНИТЕЛНА ИНФОРМАЦИЯ

НАСЕЛЕНИЕ И ЗАЕТОСТ

■ Структура на населението.

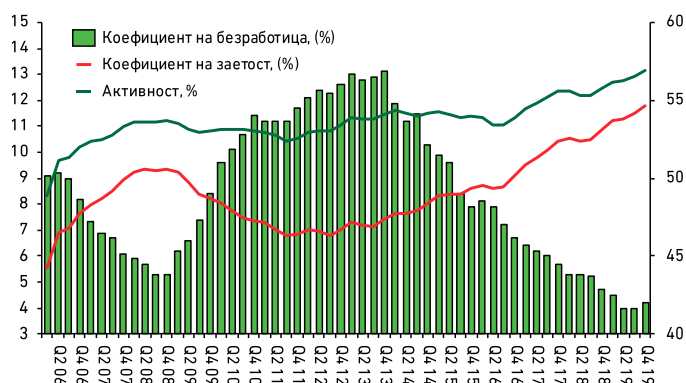


■ Индивидуално потребление и коефициент на заетост.



ПАЗАР НА ТРУДА

■ Коефициенти на безработица, заетост и икономическа активност с източник на данните - Евростат.

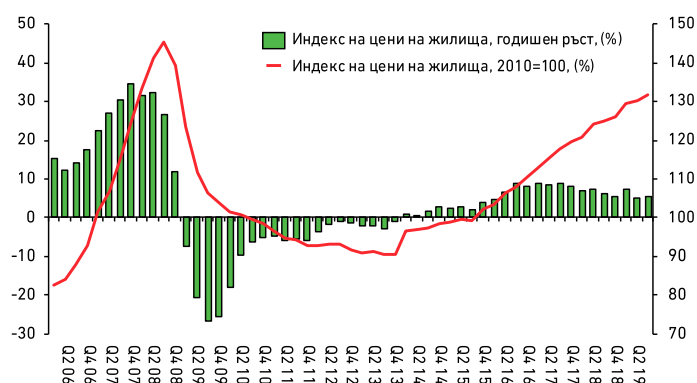


■ Годишен ръст на средната работна заплата в частния сектор и общо за страната.



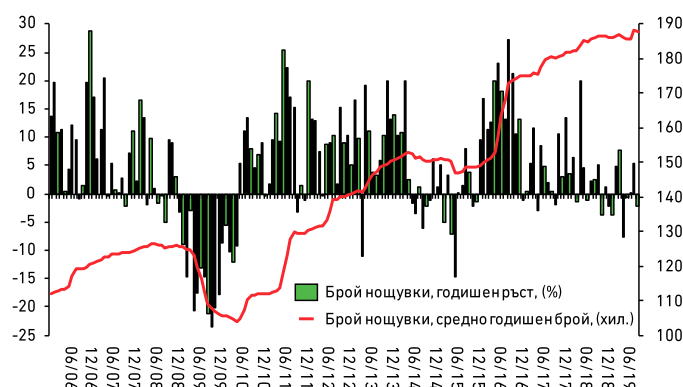
НЕДВИЖИМИ ИМОТИ

■ Индексът на цени на жилища (ИЦЖ) е тримесечен показател за изменението на пазарните цени жилищата (новопостроени и съществуващи), закупени от домакинствата.



ТУРИЗЪМ

■ Реализирани нощувки в обекти за туристическо настаняване.



ИЗПОЛЗВАНИ ИЗТОЧНИЦИ



Банка ДСК



Национален статистически институт



Министерство на финансите на Република България



Българска народна банка



Агенция по заетостта на Република България



Eurostat

ДИСКЛЕЙМЪР

■ Настоящият бюлетин има информативен характер и не представлява препоръка и/или предложение за сключването на договор, сделка и/или друг вид целенасочено поведение от страна на адресатите на този информационен бюлетин.

■ Настоящият документ е насочен към клиенти на Банка ДСК ЕАД и клиенти на банковата група на ОТП Банк Унгария. Документът не претендира за пълнота и изчерпателност по отношение на съдържащата се в него информация.

■ Материалът не представлява инвестиционно изследване, консултация, съвет или препоръка за сключване на сделка или предприемане на инвестиционна стратегия.

■ Предупреждаваме потенциалните и настоящи клиенти на Банка ДСК ЕАД или дружества от групата на ОТП Банк Унгария, че посочените курсове, лихвени нива, срокове и премии, както и друга съдържаща се в бюлетина информация, имат индикативен характер и не обвързват по какъвто и да е начин Банка ДСК ЕАД или друго дружество от групата.

■ Изготвянето на настоящият бюлетин е базирано на обществено достъпна информация и статистически данни, публикувани на официалните интернет страници на гореспоменатите източници до 23 март 2020 г., с изключение на макроикономическата прогноза на ОТП Банк Унгария.

■ Макроикономическата прогноза на ОТП Банк е разпространена чрез съгласието на ОТП Банк Унгария. Банка ДСК ЕАД, ОТП Банк Унгария, както и всяко друго дружество от групата ОТП, не гарантират, не твърдят и не поемат задължение за сключването на какъвто и да е вид сделка и/или договор въз основа на горе представената информация, както и не носят отговорност за настъпили вреди и/или загуби следствие на предприети действия от страна на клиент и/или потенциален клиент въз основа на представената информация.

■ Забранено е копирането, разпространението, публикуването или модифицирането на каквато и да е част от настоящия бюлетин, без предварителното писмено съгласие на Банка ДСК ЕАД и/или ОТП Банк Унгария.



уебсайт

www.dskbank.bg



телефон

0700 10 375



мобилен

*2375